




Distributed Tuning Objects Guide

Zen v16

Activate Your Data™



Copyright © 2024 Actian Corporation. All Rights Reserved.

このドキュメントはエンドユーザーへの情報提供のみを目的としており、Actian Corporation (“Actian”)によりいつでも変更または撤回される場合があります。このドキュメントは Actian の専有情報であり、著作権に関するアメリカ合衆国国内法及び国際条約により保護されています。本ソフトウェアは、使用許諾契約書に基づいて提供されるものであり、当契約書の条件に従って使用またはコピーすることが許諾されます。いかなる目的であっても、Actian の明示的な書面による許可なしに、このドキュメントの内容の一部または全部を複製、送信することは、複写および記録を含む電子的または機械的のいかなる形式、手段を問わず禁止されています。Actian は、適用法の許す範囲内で、このドキュメントを現状有姿で提供し、如何なる保証も付しません。また、Actian は、明示的暗示的法的に関わらず、黙示的商品性の保証、特定目的使用への適合保証、第三者の有する権利への侵害等による如何なる保証及び条件から免責されます。Actian は、如何なる場合も、お客様や第三者に対して、たとえ Actian が当該損害に関してアドバイスを提供していたとしても、逸失利益、事業中断、のれん、データの喪失等による直接的間接的損害に関する如何なる責任も負いません。

このドキュメントは Actian Corporation により作成されています。

米国政府機関のお客様に対しては、このドキュメントは、48 C.F.R 第 12.212 条、48 C.F.R 第 52.227 条第 19(c)(1) 及び (2) 項、DFARS 第 252.227-7013 条または適用され得るこれらの後継的条項により限定された権利をもって提供されます。

Actian、Actian DataCloud、Actian DataConnect、Actian X、Avalanche、Versant、PSQL、Actian Zen、Actian Director、Actian Vector、DataFlow、Ingres、OpenROAD、および Vectorwise は、Actian Corporation およびその子会社の商標または登録商標です。本資料で記載される、その他すべての商標、名称、サービスマークおよびロゴは、所有各社に属します。

目次

このドキュメントについて	xiii
このドキュメントの読者	xiii
Distributed Tuning Objects の概要	1
DTO とは.....	1
DTO オブジェクト モデルとオブジェクトの関係	2
接続	2
監視と診断	2
構成	2
カタログと辞書	3
DTO オブジェクト ツリー	3
DTO バージョン.....	4
DTO2	4
W64DTO2	4
DTO の使用を始める.....	6
Visual Basic	6
Active Server Pages	8
Delphi.....	8
DTO オブジェクトの概要.....	9
接続関連オブジェクト	10
設定関連オブジェクト	10
監視関連オブジェクト	11
データベースおよび辞書関連オブジェクト	12
DTO コレクションを使った作業.....	13
コレクションのインスタンス化	14
コレクション内のループ	15
メンバー数の取得	16
特定のメンバーの取得	16
DTO サンプルの参照場所.....	17
DTO セッションの確立	19
DtoSession オブジェクト.....	20
プロパティ	20

コレクション	20
オブジェクト	20
メソッド	21
備考	21
例	21
関連項目	22
メソッドの詳細	22
DTO を使用した Zen サーバーの設定	27
DtoCategories コレクション	28
プロパティ	28
メソッド	28
備考	28
例	28
関連項目	28
DtoCategory オブジェクト	30
プロパティ	30
コレクション	30
メソッド	30
備考	30
例	30
関連項目	31
DtoLicenseMgr オブジェクト	32
プロパティ	32
コレクション	32
メソッド	32
備考	32
例	32
関連項目	33
メソッドの詳細	33
DtoSettings コレクション	37
プロパティ	37
メソッド	37
備考	37
例	37
関連項目	37

DtoSetting オブジェクト	38
プロパティ	39
コレクション	41
メソッド	41
備考	41
例	42
関連項目	42
DtoSelectionItems コレクション	43
プロパティ	43
メソッド	43
備考	43
例	43
関連項目	43
メソッドの詳細	44
DtoSelectedItem オブジェクト	47
プロパティ	47
メソッド	47
備考	47
例	47
関連項目	47
DtoServices オブジェクト	48
プロパティ	48
メソッド	48
備考	48
例	50
関連項目	50
メソッドの詳細	51
DTO を使用した Zen サーバーの監視	57
DtoMonitor オブジェクト	58
プロパティ	58
コレクション	59
オブジェクト	59
メソッド	59
例	59
関連項目	60

DtoOpenFiles コレクション	61
プロパティ	61
メソッド	61
備考	61
例	61
関連項目	61
DtoOpenFile オブジェクト	62
プロパティ	63
メソッド	63
コレクション	64
備考	64
例	64
関連項目	64
DtoFileHandles コレクション	65
プロパティ	65
メソッド	65
備考	65
例	65
関連項目	65
DtoFileHandle オブジェクト	66
プロパティ	66
メソッド	66
備考	66
例	66
関連項目	67
DtoMkdeClients コレクション	68
プロパティ	68
メソッド	68
備考	68
例	68
関連項目	68
DtoMkdeClient オブジェクト	69
プロパティ	70
コレクション	70
メソッド	71
備考	71

例	71
関連項目	71
メソッドの詳細	71
DtoMkdeClientHandles コレクション	73
プロパティ	73
メソッド	73
備考	73
例	73
関連項目	74
DtoMkdeClientHandle オブジェクト	75
プロパティ	75
メソッド	75
備考	75
例	75
関連項目	76
DtoCommStat オブジェクト	77
プロパティ	77
コレクション	77
オブジェクト	77
メソッド	78
備考	78
例	78
関連項目	78
DtoProtocolStats コレクション	79
プロパティ	79
メソッド	79
備考	79
例	79
関連項目	79
DtoProtocolStat オブジェクト	80
プロパティ	80
メソッド	80
備考	80
例	80
関連項目	81
DtoSqlClients コレクション	82

プロパティ	82
メソッド	82
備考	82
例	82
関連項目	82
DtoSqlClient オブジェクト	83
プロパティ	83
メソッド	83
備考	83
例	83
関連項目	84
メソッドの詳細	84
DtoMkdeVersion オブジェクト	86
プロパティ	86
メソッド	86
備考	86
例	86
関連項目	86
DtoEngineInformation オブジェクト	87
プロパティ	87
メソッド	87
備考	87
例	87
関連項目	88
DTO を使用したカタログと辞書の作成および管理	89
DtoDatabases コレクション	90
プロパティ	90
メソッド	90
備考	90
例	90
関連項目	90
メソッドの詳細	90
DtoDatabase オブジェクト	93
プロパティ	93
コレクション	93

メソッド	93
備考	94
例	94
関連項目	95
メソッドの詳細	95
DtoDSNs コレクション	110
プロパティ	110
メソッド	110
備考	110
例	110
関連項目	110
メソッドの詳細	111
DtoDSN オブジェクト	113
プロパティ	113
メソッド	113
備考	113
例	113
関連項目	114
DtoDictionary オブジェクト	115
プロパティ	115
コレクション	115
メソッド	115
備考	115
例	116
関連項目	116
メソッドの詳細	116
DtoTables コレクション	124
プロパティ	124
メソッド	124
備考	124
例	124
関連項目	125
DtoTable オブジェクト	126
プロパティ	126
コレクション	126
メソッド	126

備考.....	126
例.....	127
関連項目.....	127
DtoColumns コレクション	128
プロパティ.....	128
メソッド.....	128
備考.....	128
例.....	128
関連項目.....	128
メソッドの詳細.....	129
DtoColumn オブジェクト	132
プロパティ.....	132
メソッド.....	132
備考.....	132
例.....	132
関連項目.....	133
DtoIndexes コレクション	134
プロパティ.....	134
メソッド.....	134
備考.....	134
例.....	134
関連項目.....	134
メソッドの詳細.....	135
DtoIndex オブジェクト	138
プロパティ.....	138
コレクション.....	138
メソッド.....	138
備考.....	138
例.....	138
関連項目.....	139
DtoSegments コレクション	140
プロパティ.....	140
メソッド.....	140
備考.....	140
例.....	140
関連項目.....	141

メソッドの詳細	141
DtoSegment オブジェクト	144
プロパティ	144
メソッド	144
備考	144
例	144
関連項目	145

Distributed Tuning Objects 列挙 147

Btrieve 型	148
列フラグ	149
インデックス フラグ	149
セグメント フラグ	149
テーブル フラグ	150
DtoResult	150
設定ランク	154
設定タイプ	154
クライアント サイト	154
クライアント プラットフォーム	154
トランザクション タイプ	155
オープン モード	155
DSN オープン モード	156
DSN 変換オプション	156
ロック タイプ	156
ウェイト状態	156
データベース コード ページ	158
データベース フラグ	158
SQL 接続状態	158
サービス ID	158
サービス状態	159

このドキュメントについて

このドキュメントでは、Distributed Tuning Objects を使用したアプリケーション開発について説明します。

このドキュメントの読者

このドキュメントは、Zen に精通し、Distributed Tuning Objects を使用して管理レベルのアプリケーションを開発したいユーザー向けにデザインされています。

Distributed Tuning Objects の概要

以下のトピックでは、Zen Distributed Tuning Objects を構成する機能について説明します。

- [DTO とは](#)
- [DTO オブジェクト モデルとオブジェクトの関係](#)
- [DTO の使用を始める](#)
- [DTO オブジェクトの概要](#)
- [DTO コレクションを使った作業](#)
- [DTO サンプルの参照場所](#)

以下のトピックへ直接移動して、Zen で DTO を使用方法の詳細を参照することもできます。

- [DTO セッションの確立](#)
- [DTO を使用した Zen サーバーの設定](#)
- [DTO を使用した Zen サーバーの監視](#)
- [DTO を使用したカタログと辞書の作成および管理](#)
- [Distributed Tuning Objects 列挙](#)

DTO とは

Distributed Tuning Objects (以降、このドキュメントでは DTO と表記します) は、Zen Distributed Tuning Interface (以降、このドキュメントでは DTI と表記します) の COM ラッパーです。DTO は DTI をカプセル化するオブジェクトのコレクションです。また、DTO にはデータベース エンジンの起動および停止など DTI よりも優れた機能がいくつかあります。

DTO を使用すれば、開発者はカスタマイズされたサーバー管理ツールやインターフェイスを多岐にわたり迅速かつ簡単に開発することができます。DTO の強力な機能や柔軟性は、データベースの作成やパフォーマンスのチューニングおよびメタデータの管理など、データベース管理やデータベース定義のタスク全般に幅広く利用することができます。

DTO はデュアル インターフェイスとして処理中のサーバーに実装されます。開発者は、OLE オートメーション コントローラーを使用することも、あるいは以下に挙げる多くのプログラム言語などを使用して COM クライアントを作成することもできます。

- Microsoft Visual Basic
- Microsoft Active Server Pages (ASP)
- Microsoft Visual C++
- Embarcadero Delphi
- Embarcadero C++Builder

DTO オブジェクト モデルとオブジェクトの関係

このドキュメントでは、DTO クラスを以下の機能のカテゴリ別に分類しています。

接続

データベース エンジンの動作を構成および監視できるようにするには、ユーザーは最初にそのエンジンに接続する必要があります。このカテゴリでは、データベース エンジンへの接続および接続の切断に必要な機能を提供します。

`DtoSession` オブジェクトがデータベース エンジンへの接続を管理します。

監視と診断

このカテゴリでは、Zen サーバーとクライアントを監視する機能および診断情報を提供します。

`DtoMonitor` オブジェクトとその従属オブジェクトによって、サーバーの監視機能および診断情報を提供します。また、`DtoEngineInformation` オブジェクトを使って `DtoSession` からエンジン情報を直接取得することもできます。

構成

このカテゴリでは、ユーザーが Zen エンジンやクライアントを構成することができます。 `DtoCategories` コレクションとその従属オブジェクトによって、この機能を提供します。

また、DtoLicenseMgr オブジェクトを使用すれば製品ライセンスの追加と削除も行えます。

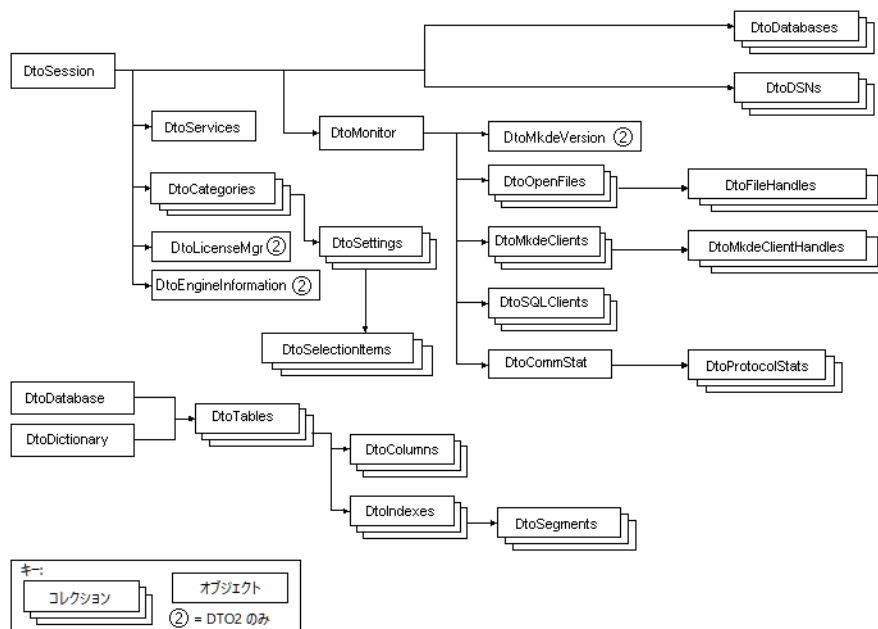
カタログと辞書

このカテゴリでは、グループ化された機能によって、ユーザーはデータベース、データ辞書を新規作成することができます。また、テーブル、列およびインデックスの定義や削除も行えます。

DtoDictionary クラスとその従属オブジェクトによって、カタログ機能を提供します。

DTO オブジェクト ツリー

多くの DTO オブジェクトがその他の DTO オブジェクトのプロパティとして公開されています。この関係により、開発者はオートメーションコントローラーを使用したプログラミングを簡素化する論理構造を得ることができます。使い慣れたドット表記を使用してオブジェクトを参照し、プロパティやメソッドにアクセスできます。



DTO オブジェクト ツリーには3つの主要なブランチがあり、設定、監視、およびカタログ用のオブジェクトが論理的にグループ化されています。

DTO バージョン

次の表は、2つの異なるバージョンの DTO の使用に関する情報を示しています。

Item	DTO2		DTO1
	x86	x64	x86
DLL 名	DTO2.DLL	w64DTO2.DLL	DTO.DLL
ライブラリ	DTOLib2		DTOLib
DtoSession のプログラム ID	DTO.DtoSession.2		DTO.DtoSession.1
DtoDatabase のプログラム ID	DTO.DtoDatabase.2		DTO.DtoDatabase.1
DtoDictionary のプログラム ID	DTO.DtoDictionary.2		DTO.DtoDictionary.1

DTO2

Pervasive.SQL V8 SDK では新しい DLL がリリースされました。この DLL には新しいオブジェクトや既存のオブジェクトへの新しいプロパティが追加されています。下位バージョンとの互換性を保つために、以前の DTO.DLL に互換性を追加するのではなく、新しい DLL が作成されました。両方の DLL がインストールされ Zen SDK で登録されるので、どちらの DLL を使用しても DTO アプリケーションを開発できます。新しい DLL を使用するためにアプリケーションを再コンパイルできない場合は、以前の DTO.DLL を使用する必要があります。ただし、以前の DTO.DLL を使用していると、新しいオブジェクトや既存のオブジェクトに追加された新しいプロパティを使用することができません。DTO2.DLL は、.NET Framework を含む 32 ビット開発環境をサポートします。

W64DTO2

Zen v11 SP1 SDK では、.NET Framework を含む 64 ビット開発のための 64 ビット サポートが追加されました。

64 ビット アプリケーションで DTO を利用するためには、作成した 64 ビット アプリケーションと一緒に 64 ビット サーバーまたはクライアントをインストールする必要があります。前の表で示されているとおり、64 ビット サーバーまたはクライアントをイ

インストールすると、64ビットバージョン (W64DTO2.DLL) がインストールされ、32ビットサーバーまたはクライアントをインストールすると、32ビットバージョン (DTO2.DLL または DTO.DLL) がインストールされます。

アプリケーションと DLL の相互作用に関する理解

アプリケーションと DLL がどのように相互作用するかをより良く理解するために、次のようなシナリオを検討します。

次の3つの DLL を持っていると仮定します。

- DTO.DLL
- DTO2.DLL
- W64DTO2.DLL

そして、次のようなアプリケーションの実行可能ファイルがあるとします。

- ANYCPU.EXE
- X86.EXE
- X64.EXE

以下の表は、アプリケーションの実行可能ファイルと DLL を一緒に、32ビットマシンおよび64ビットマシン上で実行してみた場合の結果を示しています。

32 ビット マシンのプロセス

アプリケーション実行可能ファイル	実行形態	DTO.DLL	DTO2.DLL	W64DTO2.DLL
ANYCPU.EXE	32 ビット プロセス	読み込み	読み込み	BadImageFormatException
X86.EXE	32 ビット プロセス	読み込み	読み込み	BadImageFormatException
X64.EXE	BadImageFormatException			

64 ビット マシンのプロセス

アプリケーション実行可能ファイル	実行形態	DTO.DLL	DTO2.DLL	W64DTO2.DLL
ANYCPU.EXE	64 ビット プロセス	BadImageFormatException	BadImageFormatException	読み込み
X86.EXE	32 ビット プロセス	読み込み	読み込み	BadImageFormatException
X64.EXE	64 ビット プロセス	BadImageFormatException	BadImageFormatException	読み込み

DTO の使用を始める

このトピックでは、Visual Basic、Active Server Pages (ASP) および Delphi DTO を使用するためのセットアップ方法を説明します。

- [Visual Basic](#)
- [Active Server Pages](#)
- [Delphi](#)

Visual Basic

DTO はデュアル インターフェイス COM オブジェクトのライブラリなので、Visual Basic ではこれらのオブジェクトを使って作業する 2 つの方法があります。Active Server

Pages を使用している場合、2 番目の方法を使う必要があります。第一にお勧めする方法は、プロジェクトにタイプ ライブラリを追加する方法です。この方法を使用すれば、VB で型のチェックを行うことができ、オブジェクトの作成や関数のパラメーターに対して便利なドロップダウン オプション (Intellisense 機能) を開発者に提供することができます。

もう 1 つの方法は、CreateObject 関数を使用する方法です。これは実行時にオブジェクトを作成するため、型のチェックと Intellisense 機能がありません。

プロジェクトへの DTO の追加

Visual Basic プロジェクトに Distributed Tuning Library を追加するには、以下の手順に従います。

1. [プロジェクト] メニューの [参照設定] をクリックします。
2. 参照可能なエントリをスクロールして、[Pervasive Distributed Tuning Library 1.0] または [Pervasive Distributed Tuning Library 2.0] チェック ボックスを選択します。これらの違いについては、[DTO2](#) を参照してください。
3. [OK] をクリックします。

これで VB では DTO に含まれるすべてのオブジェクトを認識することができます。すべてのオブジェクトが参照可能になります。使用可能なオブジェクトを表示するには、以下の手順に従います。

1. [表示] メニューの [オブジェクト ブラウザー] を選択します。この代替手順として、**F2** キーを押すこともできます。
2. 使用可能なライブラリのリストから、DTO バージョン 1 の場合は [DTOLib] を、DTO バージョン 2 の場合は [DTOLib2] を選択します。これらの違いについては、[DTO2](#) を参照してください。

CreateObject 関数の使用

ASP でオブジェクトのインスタンスを作成する場合は、この方法を使用する必要があります。CreateObject の構文は次のようになります。

```
Dim my_session as Object
' DTO バージョン 2 の場合
Set my_session = CreateObject("DTO.DtoSession.2")
' 旧バージョンの DTO アプリケーションとの互換性を保つ場合は、
' DTO バージョン 1 を使用する
```

```
Set my_session = CreateObject("DTO.DtoSession.1")
```

ほとんどの DTO オブジェクトは、後でセッション オブジェクトから取得することができます。

Active Server Pages

ASP で DTO を使用するために必要な初期化は特にありません。ただし、次の点に注意してください。

デフォルトで、ASP は呼び出し間の状態の情報を保存しません。Microsoft IIS の組み込みオブジェクトである Session オブジェクトを使用して、オブジェクト参照と変数の状態を保存する必要があります。

たとえば、DTO バージョン 2 の DtoSession オブジェクトを初期化するには以下のよう
に記述します。

```
Set Session("my_session") = Server.CreateObject("DTO.DtoSession.2")
```

Delphi

Delphi で COM オブジェクトを使用する方法は 2 つあります。Visual Basic と同様、第一にお勧めするセットアップ方法は Delphi プロジェクトにタイプ ライブラリをインポートする方法です。もう 1 つの方法では、CreateOleObject 関数を使って直接 COM インターフェイスを呼び出すことができます。この関数は Automation オブジェクトの単一のインスタンスをインスタンス化します。

Delphi プロジェクトへの DTO タイプ ライブラリのインポート

タイプ ライブラリをインポートし、必要な Pascal 宣言を生成するには、以下の手順に従います。

1. [プロジェクト] メニューの [タイプ ライブラリの取り込み] を選択します。
2. [タイプ ライブラリの取り込み] ダイアログ ボックスでは、システムに登録されているタイプ ライブラリを表示します。[Pervasive Distributed Tuning Library 1.0] または [Pervasive Distributed Tuning Library 2.0] を選択します。
3. [ユニットディレクトリ名] フィールドに Pascal ユニットの場所を入力し、[ユニットの作成] をクリックします。DTOLib_TLB.pas ファイル (DTO バージョン 1 を使

用時) または DTOLib2_TLB.pas ファイル (DTO バージョン 2 を使用時) が作成され、プロジェクトに取り込まれます。

- 次に、以下のコードを組み込んで、生成した Pascal ユニットをメインファイルに取り込みます。

```
uses DTOLib2_TLB; // Dto Version 2
uses DTOLib_TLB; // Dto Version 1
```

Pascal 宣言を使用する例

```
var
    Result:DTOResult;
    Session:DTOSession;
    MySettings:DTOSettings;
    MyCategories:DTOCategories;
    MyCategory:DTOCategory;
    i:integer;
begin
    Session:=CoDTOSession.Create;
    Result:=Session.Connect
        ('ServerName','UserName','Password');
    MyCategories:=Session.Categories;
    for i:=1 to MyCategories.Count do
        MyCategory:=MyCategories.Item[i];
    end;
```

COM 直接呼び出しを使用する例

Example:

```
var
    Session, Categories, Category: Variant;
    I: Integer;
begin
    Session := CreateOleObject('DTO.DtoSession');
    Session.Connect('ServerName','UserName','Password');
    Categories := Session.Categories;
    for I := 1 to Categories.Count do
        Category := Categories.Item[I];
    end;
```

DTO オブジェクトの概要

Distributed Tuning Objects のリファレンスは、機能別に 4 つの章に分かれています。このセクションでは、各章のオブジェクトの一覧を表示します。

接続関連オブジェクト

DtoSession

DtoSession オブジェクトは DTO の中核的なオブジェクトです。アプリケーションから Zen サーバーへ接続する場合は、**DtoSession** オブジェクトを介して行います。特定のデータベース サーバーでセッションが要求された場合、DTO アプリケーションでは **DtoSession** オブジェクトを作成し、**Connect** メソッドを使用します。

設定関連オブジェクト

DtoCategory

DtoCategory オブジェクトと **DtoCategories** コレクションはデータベース エンジンの設定をグループ化しており、ユーザーはより詳細な設定を対象にして **DtoSetting** オブジェクトにアクセスすることができます。

DtoSetting

DtoSetting オブジェクトと **DtoSettings** コレクションは、データベース エンジン、通信マネージャーおよびローカル リクエスター コンポーネントの特定の設定を公開しており、ユーザーはこれらの設定を変更することができます。通常、各カテゴリは設定のコレクションを公開します。

DtoSelectedItem

DtoSelectedItem オブジェクトと **DtoSelectionItems** コレクションには選択が可能な設定に対する全項目が含まれます。**DtoSetting.AllPossibleSelections** では、指定した設定に対する可能なすべての値のコレクションを返します。

DtoServices

DtoServices オブジェクトを使用すれば、ユーザーは Zen データベース サービスを開始、停止したりサービスの現在の状態を照会したりすることができます。

DtoLicenseMgr

DtoLicenseMgr (DTO2) オブジェクトを使用すれば、ライセンスを追加、削除できるほかに、製品情報を見ることができます。

監視関連オブジェクト

DtoMonitor

DtoMonitor オブジェクトを使用すれば、ユーザーはデータベース エンジンやその他関連するサービスに関するステータス情報をリアルタイムで取得することができます。

また、DtoMonitor オブジェクトでは、ファイルハンドル、開いているファイルおよびライセンスの現在値、ピーク値、最大値などのリソース使用状況に関する情報も公開しています。ピーク値とは、そのエンジンを最後に再起動してから現在に至るまでの最大値です。

DtoOpenFile

DtoOpenFile オブジェクトと **DtoOpenFiles** コレクションにはアクティブ ファイルに関する情報が含まれます。これを使用すれば、ユーザーは、開いているファイル数、それらのファイルを開いているユーザーおよびその他の関連情報を調べてファイル アクセスを監視することができます。

DtoFileHandle

DtoFileHandle オブジェクトと **DtoFileHandles** コレクションは、ユーザー名またはエージェント ID、接続番号、タスク番号、サイト、ネットワーク アドレス、オープンモード、レコード ロック タイプ、待ち状態、トランザクション状態を公開します。

DtoMkdeClient

DtoMkdeClient オブジェクトと **DtoMkdeClients** コレクションは、アクティブ クライアントに関する情報を公開します。特定のクライアントの場合、そのクライアントのアクティブ セッションがあるかどうかを調べ、アクティブ セッションがあった場合はそのセッションに関するデータを取得することができます。また、オプションでそのクライアントを終了することもできます。

DtoMkdeClientHandle

DtoMkdeClientHandle オブジェクトと **DtoMkdeClientHandles** コレクションは、各ファイルの名前や関連情報が含まれるハンドル情報を公開します。

DtoMkdeVersion

DtoMkdeVersion (DTO2) では、Zen エンジンのメジャーバージョンとマイナーバージョン、ビルド番号およびターゲットオペレーティングシステムを公開します。

DtoEngineInformation

DtoEngineInformation (DTO2) では、メジャーバージョンとマイナーバージョン、DTI APIバージョンおよびサーバーとクライアントのその他の情報を公開します。

DtoSqlClient

DtoSqlClient オブジェクトと **DtoSqlClients** コレクションは、アクティブ SQL ユーザーの数や一覧および各クライアントに関する詳細情報など、SQL アクティブユーザーに関する情報を公開します。

DtoCommStat

DtoCommStat オブジェクトは、通信統計情報を公開します。適切な場合、現在値、ピーク値および最大値を照会することができます。

DtoProtocolStat

DtoProtocolStat オブジェクトと **DtoProtocolStats** コレクションは、サーバーで実行している各ネットワークプロトコルに関する情報を公開します。

データベースおよび辞書関連オブジェクト

DtoDatabase

DtoDatabase オブジェクトと **DtoDatabases** コレクションは、データベース名、データベースフラグ、セキュリティ、テーブル定義などのデータベースカタログ情報の管理を担当します。

DtoDSN

DtoDSN オブジェクトと **DtoDSNs** コレクションは、サーバーにある Zen DSN を表します。これらを使用して、新しい DSN を作成したり、既存の Zen ODBC DSN を管理したりすることができます。

DtoDictionary (非推奨)

DtoDictionary オブジェクトは、辞書ファイルに関連するすべての操作のルート オブジェクトです。このオブジェクトを使用して、辞書のオープン、辞書の作成、テーブル情報の取得、テーブルの追加または削除を行うことができます。

Tables コレクションにアクセスするには、**DtoDatabase** オブジェクトを使用する方法をお勧めします。

DtoTable

DtoTable オブジェクトと **DtoTables** コレクションは、テーブル名、列およびインデックスなどのテーブル情報の管理を担当します。

DtoColumn

DtoColumn オブジェクトと **DtoColumns** コレクションは、列に関する情報の管理を担当します。

DtoIndex

DtoIndex オブジェクトと **DtoIndexes** コレクションは、テーブルのインデックス定義を公開します。

DtoSegment

DtoSegment オブジェクトと **DtoSegments** コレクションには、テーブル内で指定したインデックスのセグメントに関する情報があります。

DTO コレクションを使った作業

コレクションとは、ほかの複数オブジェクトを含むオブジェクトです。

コレクションのインスタンス化

Visual Basic

Set キーワードを使用して変数をコレクション オブジェクトに設定します。

```
Dim result as DtoResult
Dim my_session as New DtoSession
Dim my_databases as DtoDatabases
result = my_session.Connect("myserver", "username", "pw")

if not(result=0) Then
' Connect メソッドのエラー処理
end if

' オブジェクトまたはコレクションが値を返すタイプの場合は
' Set を使用する

Set my_databases = my_session.Databases
```

ASP

ASP を使用する場合、通常は DtoSession と DtoDictionary という 2 つのオブジェクトのインスタンスのみを直接作成する必要があります。Active Server Pages でオブジェクトのインスタンスを作成する場合、IIS の組み込みオブジェクトである Server オブジェクトの CreateObject 構文を使用します。

```
Set my_session = Server.CreateObject("DT0.DtoSession.2")
```

メモ： 複数の HTTP 呼び出しの間でオブジェクトを存在させたい場合、以下のコード例のように ISS の組み込みオブジェクトである Session オブジェクトを使用してオブジェクトの状態を保持する必要があります。

```
Set Session("my_session") = Server.CreateObject("DT0.DtoSession.2")
```

ただし、データベース、DSN、テーブル、列、インデックスまたはセグメントなどのオブジェクトを新規作成する場合は、この同じ構文を使用します。各オブジェクトのプログラム ID は、前述の例で示す規則に従います。

その他のコレクションについては、前述の Visual Basic の Set 構文を使用することができます。

コレクション内のループ

Visual Basic

Visual Basic でコレクション内をループするには、For ループの使用とカウンターの使用という 2 つの方法があります。

For/Next ステートメントを使ってコレクション内をループする Visual Basic の構文を以下に示します。

```
' Categories コレクションを取得する
Dim my_categories as DtoCategories
Dim category as DtoCategory
Set my_categories = my_session.Categories

' コレクション内をループする
For Each category In my_categories
    settings = category.Settings
Next
```

カウンターを使ってコレクション内をループする Visual Basic の構文を以下に示します。

```
Dim column as DtoColumn
Dim table as DtoTable
Set table = dictionary.Tables("Billing")
Dim i as long
for i=1 to table.Columns.count
    set column=table.Columns(i)
    ' ここで操作を実行
next i
```

ASP

Zen の設定のカテゴリ一覧を表示する ASP のサンプルコードを以下に示します。

```
<%
Set Session("my_session") = Server.CreateObject("DTO.DtoSession.2")
result = Session("my_session").Connect("myserver", "username", "pw")
' Connect メソッドのエラー処理は表示しない

Set my_categories = Session("my_session").Categories
' 次に、HTML の箇条書きリスト (<UL></UL>) 内のカテゴリをループして出力する
%>

<ul>
<% For each category in my_categories %>

<% ' 等号 (=) は HTML ストリーム内の変数を表示します。%>
<% ' これは、VBScript 組み込みの Response.Write() %>
<% ' メソッドのショートカットです。%>

<li><%=cat.CategoryId> - <%=cat.Name%></li>

<% Next %>
</ul>
```

メンバー数の取得

Visual Basic

Count プロパティを使用してコレクション内のオブジェクトの数を調べます。

```
Dim num_items as Integer
Dim my_session as New DtoSession
Dim result as DtoResult
result = my_session.Connect("myserver", "username", "pw")
' Connect メソッドのエラー処理は表示しない
Set my_databases = my_session.Databases
num_items = my_databases.Count
```

ASP

Count プロパティを使用してコレクション内のオブジェクトの数を調べます。

```
<%
Set Session("my_session") = Server.CreateObject("DTO.DtoSession.2")
result = Session("my_session").Connect("myserver", "username", "pw")
' Connect メソッドのエラー処理は表示しない
Set my_databases = Session("my_session").Databases
num_items = my_databases.Count
' 出力を HTML ストリームに書き込む
Response.Write("<p>Number of databases = " & num_items)
%>
```

特定のメンバーの取得

Visual Basic と ASP

Item プロパティを使用して、コレクション内の特定のメンバー オブジェクトを取得します。

コレクション内のメンバー（要素）には序数を使ってアクセスすることができます。コレクションによっては、要素の一意のプロパティ（名前など）を使用して各要素にアクセスすることができます。すべての序数は 1 から始まります。

Item プロパティはコレクション オブジェクトのデフォルト プロパティなので、次の 2 つのステートメントは同一です。

```
Collection.Item(index)
Collection(index)
```

DTO サンプルの参照場所

Zen SDK には Visual Basic による完全な DTO サンプルがあります。このサンプルは、SDK のサンプルとヘッダー ファイルをインストールした次の場所にあります。

SDK のコンポーネント、コード スニペット、およびサンプルは、Actian Web サイトから入手できます。

Zen ファイルのデフォルトの保存場所については、『*Getting Started with Zen*』の[ファイルはどこにインストールされますか？](#)を参照してください。

DTO アクセス方法に関するその他の開発者情報およびリソースについて、Actian Web サイトもご覧ください。

DTO セッションの確立

このトピックでは、Distributed Tuning Objects を使用したセッションの確立について説明します。

- `DtoSession` オブジェクト

DtoSession オブジェクト

DtoSession オブジェクトは、ほとんどの DTO 操作のルート オブジェクトです。Zen データベース エンジンへの接続を管理します。

プロパティ

Connected	Session オブジェクトが Zen エンジンに接続するかどうかを示すブール値を返します。 True = 接続されています False = 接続されていません
Error	最後のメソッド呼び出しのエラーを返します。メソッド呼び出しの結果を渡し、エラーを説明する dtoResult 文字列を返します。エラー コードの一覧については DtoResult を参照してください。
ServerName	DtoSession オブジェクトのサーバー名を取得または設定します。
UserName	オブジェクトのユーザー名を設定します。
Password	セッションのパスワードを設定します。

コレクション

[DtoCategories](#) コレクション

[DtoDatabases](#) コレクション

[DtoDSNs](#) コレクション

オブジェクト

[DtoMonitor](#) オブジェクト

[DtoServices](#) オブジェクト

[DtoLicenseMgr](#) オブジェクト

[DtoEngineInformation](#) オブジェクト

メソッド

Connect

Disconnect

GetSetting

備考

DtoSession オブジェクトは、辞書を除くすべての操作の起点です。DtoSession を使用して、サーバーへの接続、カテゴリや設定などの設定情報の取得、データベースや DSN の調査、Zen の使用情報の監視を行います。

DtoSession を使用するには、まずオブジェクトのインスタンスを作成し、Connect メソッドを使ってセッション オブジェクトのサーバーを指定します。

セッションの接続に使用するユーザー名とパスワードはそのマシン用のみです。これは、Zen データベースに対して認証されるわけではありません。

メモ： ASP を使って、または Visual Basic の CreateObject メソッドを使ってこのオブジェクトのインスタンスを作成する場合、DtoSession のプログラム ID は "DTO.DtoSession.2" (DTO バージョン 2) または "DTO.DtoSession.1" (DTO バージョン 1) になります。これら 2 つのバージョンの違いについては、[DTO2](#) を参照してください。

例

```
'セッション オブジェクトのインスタンスを作成する
Dim my_session as New DtoSession

'サーバーに接続する
result = my_session.Connect("myserver", "username", "password")

'Error プロパティを使って接続が正常かどうか確認する
if Not (result = Dto_Success)
Then MsgBox"Could not connect to the server.Error was "+ my_session.Error(result)

'セッション オブジェクトを使って、Category および Database
'コレクションを取得する

Dim my_categories as DtoCategories
Dim my_databases as DtoDatabases
Set my_categories = my_session.Categories
Set my_databases = my_session.Databases
```

関連項目

[DtoCategories コレクション](#)

[DtoServices オブジェクト](#)

[DtoMonitor オブジェクト](#)

[DtoDatabases コレクション](#)

[DtoDSNs コレクション](#)

メソッドの詳細

Connect

サーバーへの接続を開きます。

構文

```
Dim result as DtoResult  
result = Object.Connect([server], [username], [password])
```

引数

<i>Object</i>	DtoSession オブジェクト
<i>server</i>	(省略可能) 接続するサーバーの名前。省略した場合、ローカルサーバーへの接続を試行します。また、先に ServerName プロパティを設定しておき、このパラメーターを指定しないで Connect メソッドを呼び出すこともできます。
<i>username</i>	(省略可能) サーバーのユーザー名。先に UserName プロパティを設定しておき、このパラメーターを指定しないで Connect メソッドを呼び出すこともできます。
<i>password</i>	(省略可能) ユーザーのパスワード。先に Password プロパティを設定しておき、このパラメーターを指定しないで Connect メソッドを呼び出すこともできます。

戻り値

<i>result</i>	メソッド呼び出しの結果を示す DtoResult (Long 型の値)。 Error プロパティを使って結果の説明を取得します。
---------------	---

備考

サーバーへの接続はさまざまな理由で失敗することがあるので、このメソッドの戻り値をチェックしてプログラムから適切な処置を行ってください。

ユーザー名とパスワードを指定しない場合、`guest` としてログインを試みます。`guest` としてのログインが成功した場合、いくつかの機能が使用できません。

セッションが現在接続されているかどうかを確認するために `isConnected` プロパティをチェックしてください。

例

```
Dim result as DtoResult
Dim my_session as New DtoSession
result = my_session.Connect("myserver", "smook", "1234")

Dim result as DtoResult
Dim my_session as New DtoSession
my_session.UserName="smook"
my_session.Password="1234"
my_session.ServerName="myserver"
result = my_session.Connect
```

Disconnect

サーバーへの接続を終了します。

構文

```
result = Object.Disconnect
```

引数

<i>Object</i>	DtoSession オブジェクト
---------------	-------------------

戻り値

<i>result</i>	メソッド呼び出しの結果を示す <code>DtoResult</code> (Long 型の値)。 <code>Error</code> プロパティを使って結果の説明を取得します。
---------------	--

備考

セッション オブジェクトを使用して別のサーバー、あるいは既存のアプリケーションへ接続する前に、接続しているすべてのサーバーに対してこのメソッドを呼び出す必要があります。

例

```
Dim result as DtoResult
Dim my_session as New DtoSession
result = my_session.Connect("myserver", "username", "pw")
'
'   ここで操作を実行
'
result = my_session.Disconnect
```

GetSetting

設定 ID を使用して `DtoSetting` オブジェクトを取得します。

構文

```
Set my_setting = Object.GetSetting(setting_id)
```

引数

<i>Object</i>	DtoSession オブジェクト
<i>setting_id</i>	有効な設定 ID。 <code>DtoSetting</code> オブジェクトにはそれぞれ一意に識別する <code>SettingID</code> プロパティがあります。 特定のカテゴリのすべての設定を取得する場合は、 <code>DtoCategory オブジェクト</code> の <code>Settings</code> プロパティを使用します。 このメソッドは、取得する特定の設定が既にわかっている、あらかじめそれらの設定 ID (<code>setting_id</code>) を保存している場合に利用できます。

戻り値

<i>my_setting</i>	<code>DtoSetting</code> オブジェクト。 指定した設定が見つからなかった場合は、 <code>NULL</code> が返されます。
-------------------	---

備考

このメソッドは、最初にカテゴリを取得して `DtoSettings` コレクションから検索することなく、指定した設定を取得する場合に利用できます。

例

```
Dim oSession As New DtoSession
Dim Result As DtoResult
Result = oSession.Connect("localhost", "", "")

Dim oSetting As DtoSetting
Dim settingFileVersion As Integer
settingFileVersion = 97
Set oSetting = oSession.GetSetting(settingFileVersion)
```

```
If oSetting Is Nothing Then
MsgBox "Invalid setting"
Else
Dim new_selections As New DtoSelectionItems
'0 = 9.5 '1 = 9.0 '2 = 8.x '3 = 7.x '4 = 6.x '5 = 13.0 '6 = 16.0
' これらはファイル形式の値です

new_selections.Add oSetting.AllPossibleSelections.GetByID(0)
oSetting.Value = new_selections
End If
```

DTO を使用した Zen サーバーの設定

以下のトピックでは、Distributed Tuning Objects の設定グループを構成するオブジェクトについて説明します。

- DtoCategories コレクション
- DtoCategory オブジェクト
- DtoLicenseMgr オブジェクト
- DtoSettings コレクション
- DtoSetting オブジェクト
- DtoSelectionItems コレクション
- DtoSelectionItem オブジェクト
- DtoServices オブジェクト

DtoCategories コレクション

このオブジェクトは、特定の **DtoSession** オブジェクトに使用できるすべての設定カテゴリを表す **DtoCategory** オブジェクトのコレクションです。

プロパティ

<i>Count</i>	コレクション内のメンバー数を返します。
<i>Item</i>	コレクションの特定のメンバーを返します。

メソッド

なし

備考

このコレクションでは、1 から始まる序数を渡して個別の項目を取得することができます。

Count プロパティを使用してコレクション内のメンバー数を調べます。

```
num_categories = my_categories.Count
```

Item プロパティを使用して、コレクションの 1 から始まるインデックスを取得します。

```
Set first_item = my_categories(1)
```

例

```
'セッション オブジェクトのインスタンスを作成し、サーバーに接続する  
Dim my_session as new DtoSession  
Dim result as DtoResult  
result = my_session.Connect("myserver", "username", "password")
```

```
'Categories コレクションを取得する  
Dim my_categories as DtoCategories  
Set my_categories = my_session.Categories
```

関連項目

[DtoCategory オブジェクト](#)

DtoSession オブジェクト

DtoCategory オブジェクト

このオブジェクトを使用すれば、**DtoCategories** コレクションの特定のカテゴリで操作を実行することができます。

プロパティ

CategoryID	DtoCategory の一意のカテゴリ ID を返します。
Name	カテゴリの名前を返します。
Session	カテゴリのセッションを返します。

コレクション

DtoSettings コレクション

メソッド

なし

備考

カテゴリの設定リストを取得するには、**Settings** プロパティを使って **DtoSettings** コレクションを返します。その後、その中に含まれる **DtoSetting** オブジェクトを使って特定の設定に関する情報を取得することができます。

例

```
'セッション オブジェクトのインスタンスを作成し、サーバーに接続する
Dim my_session as new DtoSession
Dim result as DtoResult
Dim category as DtoCategory
Dim my_categories as DtoCategories
Dim settings as DtoSettings
result = my_session.Connect("myserver", "username", "password")

'Categories コレクションを取得する
Set my_categories = my_session.Categories

'コレクション内をループする
For Each category In my_categories
    Set settings = category.Settings
Next
```

関連項目

[DtoCategories コレクション](#)

[DtoSession オブジェクト](#)

DtoLicenseMgr オブジェクト

DTO2 のみ：このオブジェクトを使用すれば、製品ライセンスの認証と認証解除、ライセンス検証操作の開始、および製品情報の XML 文字列の取得が行えます。

プロパティ

なし

コレクション

なし

メソッド

AddLicense

DeleteLicense

GetProductInfo

ValidateLicenses

備考

Session オブジェクトから取得します。

例

```
'セッション オブジェクトのインスタンスを作成し、サーバーに接続する
Dim my_session as new DtoSession
Dim result as DtoResult
Dim my_licmgr as DtoLicenseMgr

result = my_session.Connect("myserver", "username", "password")

'License Manager オブジェクトを取得する
Set my_licmgr = my_session.LicenseMgr

'ライセンスを追加する
result = my_licmgr.AddLicense("ERXVD3U4ZS9KR94QPDHV5BN2")
```

関連項目

DtoSession オブジェクト

メソッドの詳細

AddLicense

ライセンスを認証します。

構文

```
result = LicenseManager.AddLicense(License)
```

引数

<i>LicenseManager</i>	DtoLicenseMgr オブジェクト
<i>License</i>	DtoSession オブジェクトを使って現在接続しているエンジンに対して認証する、有効なライセンス キー。

戻り値

<i>result</i>	メソッド呼び出しの結果を示す DtoResult (Long 型の値)。DtoSession オブジェクトの <i>Error</i> プロパティを使って結果の説明を取得します。
---------------	---

例

```
'セッション オブジェクトのインスタンスを作成し、サーバーに接続する
Dim my_session as new DtoSession
Dim result as DtoResult
Dim my_licmgr as DtoLicenseMgr

result = my_session.Connect("myserver", "username", "password")

'License Manager オブジェクトを取得する
Set my_licmgr = my_session.LicenseMgr

'ライセンスを追加する
result = my_licmgr.AddLicense("ERXVD3U4ZS9KR94QPDHV5BN2")
```

DeleteLicense

ライセンスを認証解除します。

構文

```
result = LicenseManager.DeleteLicense(License)
```

引数

<i>LicenseManager</i>	DtoLicenseMgr オブジェクト
<i>License</i>	DtoSession オブジェクトを使って現在接続しているエンジンから認証解除する、有効なライセンスキー。

戻り値

<i>result</i>	メソッド呼び出しの結果を示す DtoResult (Long 型の値)。DtoSession オブジェクトの <i>Error</i> プロパティを使って結果の説明を取得します。
---------------	---

備考

なし

例

```
'セッション オブジェクトのインスタンスを作成し、サーバーに接続する
Dim my_session as new DtoSession
Dim result as DtoResult
Dim my_licmgr as DtoLicenseMgr

result = my_session.Connect("myserver", "username", "password")

'License Manager オブジェクトを取得する
Set my_licmgr = my_session.LicenseMgr

'ライセンスを削除する

result = my_licmgr.DeleteLicense("ERXVD3U4ZS9KR94QPDHV5BN2")
```

GetProductInfo

License Manager で検出されたすべての Zen 製品の一覧を取得します。

構文

```
result = LicenseManager.GetProductInfo
```

引数

<i>LicenseManager</i>	DtoLicenseMgr オブジェクト
-----------------------	----------------------

戻り値

<i>result</i>	製品の一覧を XML 形式の文字列で返します。
---------------	-------------------------

備考

XML 形式の文字列の詳細については、『*Distributed Tuning Interface Guide*』で `PvGetProductsInfo()` の [備考](#) を参照してください。

例

```
'セッション オブジェクトのインスタンスを作成し、サーバーに接続する
Dim session As New DtoSession
Set session = New DtoSession
Dim result As dtoResult
result = session.Connect("server", "user", "password")

If result <> Dto_Success Then
MsgBox "Error on connect."& CStr(result)
Exit Sub
End If
Dim xmlstring As String
xmlstring = session.LicenseMgr.GetProductInfo
RichTextBox1.TextRTF = xmlstring
```

ValidateLicenses

セッション接続によって示されるコンピューターのすべてのキーに関する有効性のチェックを開始します。

構文

```
result = LicenseManager.ValidateLicenses
```

引数

<i>LicenseManager</i>	DtoLicenseMgr オブジェクト
-----------------------	----------------------

戻り値

<i>result</i>	メソッド呼び出しの結果を示す <code>DtoResult</code> (Long 型の値)。 <code>DtoSession</code> オブジェクトの <code>Error</code> プロパティを使って結果の説明を取得します。
---------------	--

備考

`ValidateLicenses` は、検証チェックの**要求**から生じた結果のみを返します。キーの状態に関する情報は何も**返しません**。キーの状態に関する情報も含め、製品情報の XML 文字列を取得するには、別に `GetProductInfo` を呼び出す必要があります。

例

```
'セッション オブジェクトのインスタンスを作成し、サーバーに接続する
Dim my_session as new DtoSession
Dim result as DtoResult
Dim my_licmgr as DtoLicenseMgr

result = my_session.Connect("myserver", "username", "password")

'License Manager オブジェクトを取得する
Set my_licmgr = my_session.LicenseMgr

'すべてのキーの検証チェックを開始する
result = my_licmgr.ValidateLicenses
```

DtoSettings コレクション

このコレクションには、特定の `DtoCategory` オブジェクトのすべての設定を表す `DtoSetting` オブジェクトが含まれます。

プロパティ

<i>Count</i>	コレクション内のメンバー数を返します。
<i>Item</i>	コレクションの特定のメンバーを返します。

メソッド

なし

備考

`Count` プロパティを使用してコレクション内のメンバー数を調べます。

このコレクションでは、1 から始まる序数または設定名を含むバリエーションを渡して個別の項目を取得することができます。

メモ： また、`DtoSession` オブジェクトの `GetSetting` を使って個別の設定を取得することもできます。これにより、カテゴリと設定内のループを節約します。

例

```
Dim my_categories as DtoCategories
Set my_categories = my_session.Categories

Dim my_settings as DtoSettings
Dim first_setting as DtoSetting
Set my_settings = my_categories.Settings
Set first_setting = my_settings(1)
```

関連項目

[DtoCategories コレクション](#)

[DtoCategory オブジェクト](#)

DtoSetting オブジェクト

このオブジェクトは、環境設定を表します。

プロパティ

AllPossibleSelections	<p>設定タイプが単一選択または複数選択であるとき、選択可能なすべての項目を表す DtoSelectionItems コレクション または DtoSelectedItem オブジェクト を返します。</p> <p>このプロパティは、Type プロパティの設定が "dtoSingleSelection" または "dtoMultiSelection" の場合にのみ有効です。これらはそれぞれ、TypeNames プロパティの "Single Selection" および "Multiple Selection" に相当します。</p>
Category	<p>この設定に関連する DtoCategory オブジェクトを返します。</p>
DefaultValue	<p>設定のデフォルト値を返します。</p> <p>戻り値は Type プロパティの設定に基づくバリエーションです。</p> <p>Type プロパティが "Single selection" の場合は DtoSelectedItem オブジェクトを返します。</p> <p>Type プロパティが "Multiple selection" の場合は DtoSelectionItems コレクションを返します。</p>
Factor	<p>設定のファクター値を返します。</p> <p>たとえば、多くの設定が Zen ではバイト単位で保存されていますが、ユーザーは設定を変更するときにキロバイト単位で値を入力する場合があります。</p> <p>ある設定の Value プロパティで 16384 が返され、Factor プロパティが 1024 を返した場合、プログラムでは 16384 を 1024 で除算してユーザーに 16 を返します。その後、FactorString プロパティを照会し、新しい単位を取得します。この場合はキロバイトになります。</p> <p>Value プロパティを設定する前に、ユーザーが指定した値に Factor プロパティを乗算する必要があります。</p>
FactorString	<p>Factor プロパティに合わせて調整された Value プロパティの単位を返します。たとえば、UnitString プロパティが "bytes" を返した場合、FactorString プロパティは "kbytes" を返し、Factor プロパティは "1024" を返します。</p>
FalseString	<p>ブール型の設定の False 値を返します。</p> <p>このプロパティは、ブール型の設定の場合にのみ有効です。設定がブール型かどうかを調べるには、Type プロパティを使用します。</p>
Help	<p>ある設定に関連するヘルプ テキストを返します。</p>

IsClient	<p>その設定が Zen クライアントに対して有効か、または Enterprise Server に対して有効かどうかを示すブール値を返します。</p> <p>True = クライアント</p> <p>False = サーバー</p>
Max	<p>Long 型の設定の最大値を返します。</p> <p>このプロパティは、Long 型の設定の場合にのみ有効です。設定が Long 型かどうかを調べるには、Type プロパティを使用します。</p> <p>このプロパティで負数が返される場合、以下のように解釈されます。</p> <p><code>/* 最大有効メモリまたはディスク サイズ */P_MAX_MEM_DISK_SIZE -129</code></p> <p><code>/* 使用可能なディスク スペースによって制限される最大サイズ */ P_MAX_LIMITED_BY_DISK -2</code></p> <p><code>/* 使用可能なメモリによって制限される最大サイズ */ P_MAX_LIMITED_BY_MEMORY -1</code></p>
Min	<p>Long 型の設定の最小値を返します。</p> <p>このプロパティは、Long 型の設定の場合にのみ有効です。設定が Long 型かどうかを調べるには、Type プロパティを使用します。</p> <p>このプロパティが有効でない場合は -1 を返します。</p>
Name	<p>設定の名前を返します。</p>
Rank	<p>設定のランクを返します。ランクのグループ設定は、上級ユーザーにのみ適用するかどうかを条件とします。</p> <p>0 = 標準</p> <p>1 = 上級</p>
Session	<p>このオブジェクトに関連するセッションを返します。</p>
SettingID	<p>設定の固有の識別子を返します。</p>
TrueString	<p>ブール型の設定の True 値を返します。</p> <p>このプロパティは、ブール型の設定の場合にのみ有効です。設定がブール型かどうかを調べるには、Type プロパティを使用します。</p>
Type	<p>設定タイプ (設定タイプ 列挙) を返します。</p> <p>0 = Boolean (ブール型)</p> <p>1 = Long (Long 型)</p> <p>2 = String (文字列)</p> <p>3 = Single selection (単一選択)</p> <p>4 = Multiple selection (複数選択)</p>

TypeName	設定のタイプを文字列形式で返します。 Boolean Long String Single selection Multiple selection
UnitString	Long 型の設定の単位を返します。 たとえば、 seconds 、 bytes などです。 ユーザーがより使いやすい値の範囲を利用できるよう Value プロパティを調整する場合は、Factor プロパティと FactorString プロパティを使用します。
Value	設定の値を取得または設定します。 戻り値は Type プロパティの設定に基づくバリエーションです。 Type プロパティが "Single selection" の場合は DtoSelectedItem オブジェクトを返します。 Type プロパティが "Multiple selection" の場合は DtoSelectionItems コレクションを返します。 Long 型の設定に対してこのプロパティを設定する場合は、Min および Max プロパティで照会して、設定する値がその設定の制限範囲内であるかどうかをチェックしてください。

コレクション

DtoSelectionItems コレクション

メソッド

なし

備考

Type プロパティを使用して設定のタイプを見つけます。次のタイプによって異なることに注意してください。

- `TrueString` および `FalseString` プロパティはブール型の設定 (0) にのみ適用されません。

-
- `Factor`、`FactorString`、`Max`、`Min` および `UnitString` プロパティは `Long` 型の設定 (1) にのみ適用されます。

例

```
Set my_settings = my_category.Settings
Set first_setting = my_settings(1)
```

関連項目

[DtoCategories コレクション](#)

[DtoCategory オブジェクト](#)

DtoSelectionItems コレクション

選択タイプの設定で、選択可能な値を表す `DtoSelectedItem` オブジェクトのコレクション。

プロパティ

<code>Count</code>	コレクション内のメンバー数を返します。
<code>Item</code>	コレクションの特定のメンバーを返します。

メソッド

`Add`

`GetById`

`Remove`

備考

`DtoSetting` オブジェクトの `AllPossibleSelections` プロパティは、**DtoSelectionItems** コレクションを返します。

`Count` プロパティを使用してコレクション内のメンバー数を調べます。

例

```
Set first_setting = my_settings(1)
type = first_setting.Type
' 選択タイプの設定の場合のみこれ呼び出す
' 設定タイプの一覧は、設定タイプ 列挙を参照

if (type = dtoSingleSel) OR (type = dtoMultiSel)
Set all_the_selections = first_setting.AllPossibleSelections
```

関連項目

[DtoCategories コレクション](#)

DtoSetting オブジェクト

メソッドの詳細

Add

DtoSelectionItems コレクションに項目を追加します。

構文

```
result = Collection.Add(Object)
```

引数

<i>Collection</i>	オブジェクトを追加する DtoSelectionItems コレクション。
<i>Object</i>	追加する DtoSelectedItem オブジェクト。

戻り値

<i>result</i>	メソッド呼び出しの結果を示す DtoResult (Long 型の値)。DtoSession オブジェクトの Error プロパティを使って結果の説明を取得します。
---------------	--

備考

このメソッドには DtoSelectedItem タイプのパラメーターが必要です。このため、コレクションにオブジェクトを追加する前に、まずオブジェクトのインスタンスを作成してそのプロパティを設定する必要があります。

例

```
Dim Result As dtoResult
Dim Session As New DtoSession
Result = Session.Connect("nik-ntws", "", "")
Dim my_setting As DtoSetting
Dim SetID As Long
SetID = 26
Set my_setting = Session.GetSetting(SetID)
If my_setting Is Nothing Then
    MsgBox " Setting is wrong"
    Exit Sub
End If

' 新しい値の割り当てを開始する
' ItemID 1 で項目を追加する
new_selections.Add my_setting.AllPossibleSelections.Item(1)
'TCP
```

```
my_setting.Value = new_selections
```

GetById

指定した ID で DtoSelectionItems コレクションから DtoSelectedItem オブジェクトを返します。

構文

```
my_selection_item = Collection.GetById(id)
```

引数

<i>Collection</i>	DtoSelectionItems コレクション
<i>id</i>	コレクションから取得する項目の ID。特定の選択項目の ID は DtoSelectedItem オブジェクトの ItemId プロパティを使って取得することができます。

戻り値

<i>my_selection_item</i>	<i>id</i> に相当する DtoSelectedItem オブジェクト
--------------------------	---

例

```
Dim Result As DtoResult
Dim Session As New DtoSession
Result = Session.Connect("nik-ntws", "", "")
Dim my_setting As DtoSetting
Dim SetID As Long
SetID = 26
Set my_setting = Session.GetSetting(SetID)
If my_setting Is Nothing Then
    MsgBox " Setting is wrong"
    Exit Sub
End If

Dim new_selections As New DtoSelectionItems
new_selections.Add my_setting.AllPossibleSelections.GetById(3) 'Microsoft TCP/IP

my_setting.Value = new_selections
```

Remove

DtoSelectionItems コレクションから項目を削除します。

構文

```
result = Collection.Remove(item)
```

引数

<i>Collection</i>	DtoSelectionItems コレクション
<i>item</i>	コレクションから削除する項目の（1 から始まる）インデックスまたは選択項目の名前を含むバリエーション。

戻り値

<i>result</i>	メソッド呼び出しの結果を示す DtoResult（Long 型の値）。 DtoSession オブジェクト の <i>Error</i> プロパティを使って結果の説明を取得します。
---------------	--

備考

このメソッドには DtoSelectionItem タイプのパラメーターが必要です。

例

```
Dim Result As DtoResult
Dim Session As New DtoSession
Result = Session.Connect("nik-ntws", "", "")
Dim my_setting As DtoSetting
Dim SetID As Long
SetID = 26
Set my_setting = Session.GetSetting(SetID)
If my_setting Is Nothing Then
    MsgBox " Setting is wrong"
    Exit Sub
End If

Dim new_selections As New DtoSelectionItems
new_selections.Add my_setting.AllPossibleSelections.GetByID(3) 'Microsoft TCP/IP
new_selections.Remove(1)

my_setting.Value = new_selections
```

DtoSelectedItem オブジェクト

選択タイプの設定で選択可能な値を表すオブジェクトです。

プロパティ

ItemID	選択項目の一意の ID を返します。
Setting	この選択項目を適用する設定を返します。
String	選択項目の値を返します。

メソッド

なし

備考

DtoSetting オブジェクトの **AllPossibleSelections** プロパティは DtoSelectionItems コレクションを返します。

例

```
Set first_setting = my_settings.Item(1)

Dim type as dtoSettingType
type = first_setting.Type

' 選択タイプの設定の場合のみこれ呼び出す
' 設定タイプの一覧は、設定タイプ 列挙を参照

if (type = dtoSingleSel) OR (type = dtoMultiSel) then
Dim all_the_selections as DtoSelectionItems
Dim selection as DtoSelectionitem
Set all_the_selections = first_setting.AllPossibleSelections

Dim String_text as String
For each selection in all_the_selections
String_text = selection.String
Next
```

関連項目

[DtoSelectionItems コレクション](#)

[DtoSetting オブジェクト](#)

DtoServices オブジェクト

このオブジェクトは DtoService オブジェクトのコレクションです。これはサーバーで起動している Zen サービスを表します。

プロパティ

Status	サービスの状態を返します。状態を取得する以下のサービスを渡す必要があります。 dtoServiceTransactional dtoServiceRelational dtoServiceIDS
StatusString	現在の状態を表す文字列を返します。

メソッド

RestartAllServices

StartRelational

StartTransactional

StopRelational

StopTransactional

StartDXAgent

StartDXReplication

StopDXAgent

StopDXReplication

備考

DtoServices のメソッドは、DtoSession オブジェクトを使って接続するコンピューターで起動している Zen エンジンのサービスを制御します。これらのメソッドはすべて DtoResult 列挙を返します。

このオブジェクトによって、Windows プラットフォームで起動している Zen エンジンのサービスを開始および停止することができます。また、**Status** または **StatusString** プロパティを使って Zen サービスの現在の状態を照会することができます。

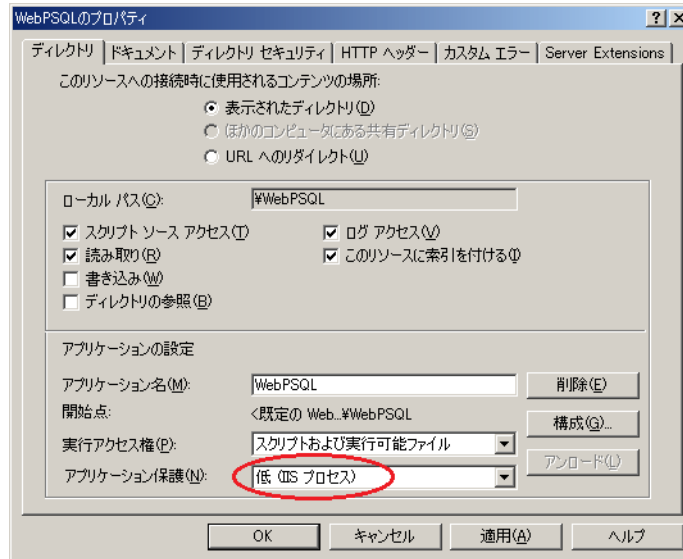
DtoServices オブジェクトに関するセキュリティ情報

- このオブジェクトは、**DtoSession** オブジェクトと同じユーザー名とパスワードを使って Windows サーバーに接続することができます。
- Microsoft の Internet Information Service (IIS) によってホストされる Web アプリケーションからこのオブジェクトのメソッドを使用する場合は、IIS によって DTO が IIS サービスと同じプロセス内で実行できるようにするために、DTO の Web アプリケーションがあるディレクトリ上でプロパティを設定する必要があります。これを行わない場合、IIS サービスの現在の状態は取得できませんが、**Startxx** メソッドや **Stopxx** メソッドを使用したときに DTO エラー 431 (アクセス拒否) が返されます。DtoServices オブジェクトのメソッドに必要な IIS フォルダープロパティを設定するには、DTO Web アプリケーションが置かれているフォルダー上で以下の手順を実行してください。IIS の設定の詳細については、Microsoft IIS のドキュメントを参照してください。

DTO の Web アプリケーションからサービスを開始 / 停止できるように IIS を構成するには

1. **[スタート]** メニューから **[設定]** を選択し、**[コントロール パネル]** をポイントします。
2. **[管理ツール]** をダブルクリックします。
3. **[インターネット サービス マネージャー]** をダブルクリックします。
4. DTO の ASP アプリケーションがあるフォルダーを参照します。
5. 左ペインのフォルダーを右クリックして **[プロパティ]** を選択します。
6. **[ディレクトリ]** タブをクリックします。

7. DtoServices のメソッドの IIS ディレクトリ プロパティに対して、ダイアログ ボックスの [アプリケーション保護] フィールドで "低 (IIS プロセス)" を指定します。



例

```
' この例では、サーバーに接続し、  
' すべての Zen サービスを再開する
```

```
Dim my_session as new DtoSession  
Dim my_services as DtoServices  
Dim result as DtoResult
```

```
result = my_session.Connect("myserver", "username", "password")  
Set my_services = my_session.Services  
result = my_services.RestartAllServices
```

```
' この例では、サーバーに接続し、  
' DataExchange (DX) エージェント サービスと DX レプリケーション サービスを  
' 再開する
```

```
Dim my_session as new DtoSession  
Dim my_services as DtoServices  
Dim result1 as DtoResult  
Dim result2 as DtoResult
```

```
result = my_session.Connect("myserver", "username", "password")  
Set my_services = my_session.Services  
result1 = my_services.StartDXReplication  
result2 = my_services.StartDXAgent
```

関連項目

DtoSession オブジェクト

DtoSetting オブジェクト

メソッドの詳細

RestartAllServices

トランザクショナル サービス、リレーショナル サービス、DataExchange (DX) エージェントおよび DX レプリケーション サービスを停止して再開始します。

構文

```
result = Services.RestartAllServices
```

引数

<i>Services</i>	DtoServices オブジェクト
-----------------	--------------------

戻り値

<i>result</i>	メソッド呼び出しの結果を示す DtoResult (Long 型の値)。DtoSession オブジェクトの Error プロパティを使って結果の説明を取得します。
---------------	--

StartRelational

リレーショナル サービスを開始します。Zen v14 以降、これは StartTransactional メソッドと同じです。

構文

```
result = Services.StartRelational
```

引数

<i>Services</i>	DtoServices オブジェクト
-----------------	--------------------

戻り値

<i>result</i>	メソッド呼び出しの結果を示す DtoResult (Long 型の値)。DtoSession オブジェクトの <i>Error</i> プロパティを使って結果の説明を取得します。
---------------	---

StartTransactional

Btrieve トランザクショナル サービスを開始します。Zen v14 以降、これは StartRelational メソッドと同じです。

構文

```
result = Services.StartTransactional
```

引数

<i>Services</i>	DtoServices オブジェクト
-----------------	--------------------

戻り値

<i>result</i>	メソッド呼び出しの結果を示す DtoResult (Long 型の値)。DtoSession オブジェクトの <i>Error</i> プロパティを使って結果の説明を取得します。
---------------	---

StopRelational

リレーショナル エンジン サービスを停止します。Zen v14 以降、これは StopTransactional メソッドと同じです。

構文

```
result = Services.StopRelational
```

引数

<i>Services</i>	DtoServices オブジェクト
-----------------	--------------------

戻り値

<i>result</i>	メソッド呼び出しの結果を示す DtoResult (Long 型の値)。 DtoSession オブジェクト の <i>Error</i> プロパティを使って結果の説明を取得します。
---------------	---

StopTransactional

Btrieve トランザクショナル エンジン サービスを停止します。Zen v14 以降、これは StopRelational メソッドと同じです。

構文

```
result = Services.StopTransactional
```

引数

<i>Services</i>	DtoServices オブジェクト
-----------------	--------------------

戻り値

<i>result</i>	メソッド呼び出しの結果を示す DtoResult (Long 型の値)。 DtoSession オブジェクト の <i>Error</i> プロパティを使って結果の説明を取得します。
---------------	---

StartDXAgent

DataExchange (DX) エージェント サービスを開始します。DX エージェントは、レプリケーションでの重大な障害を検出し、管理者に電子メールで通知するコンポーネントです。詳細については、DataExchange ドキュメントを参照してください。

DX エージェント サービスは、DX レプリケーション サービスを開始する前でも開始することができますが、その場合はレプリケーション サービスが停止していることを通知するメッセージがエージェントから返されます。レプリケーション サービスがまだ実行していないため、これは正常な動作です。

構文

```
result = Services.StartDXAgent
```

引数

<i>Services</i>	DtoServices オブジェクト
-----------------	--------------------

戻り値

<i>result</i>	メソッド呼び出しの結果を示す DtoResult (Long 型の値)。DtoSession オブジェクトの Error プロパティを使って結果の説明を取得します。
---------------	--

StartDXReplication

DataExchange (DX) レプリケーション サービス (レプリケーション エンジン) を開始します。レプリケーション エンジンでは、DataExchange レプリケーション ネットワーク内で、どれか 1 つの Zen データベースの変更を捕捉し、それをほかのデータベースと共有することができます。詳細については、DataExchange ドキュメントを参照してください。

レプリケーション サービスを開始すると、トランザクショナル サービスやリレーショナル サービスも開始します。

構文

```
result = Services.StartDXReplication
```

引数

<i>Services</i>	DtoServices オブジェクト
-----------------	--------------------

戻り値

<i>result</i>	メソッド呼び出しの結果を示す DtoResult (Long 型の値)。DtoSession オブジェクトの Error プロパティを使って結果の説明を取得します。
---------------	--

StopDXAgent

DataExchange (DX) エージェント サービスを停止します。DX エージェントは、レプリケーションでの重大な障害を検出し、管理者に電子メールで通知するコンポーネントです。詳細については、DataExchange ドキュメントを参照してください。

構文

```
result = Services.StopDXAgent
```

引数

<i>Services</i>	DtoServices オブジェクト
-----------------	--------------------

戻り値

<i>result</i>	メソッド呼び出しの結果を示す DtoResult (Long 型の値)。DtoSession オブジェクトの Error プロパティを使って結果の説明を取得します。
---------------	--

StopDXReplication

DataExchange (DX) レプリケーション エンジン を停止します。レプリケーション エンジンでは、DataExchange レプリケーション ネットワーク内で、どれか 1 つの Zen データベースの変更を捕捉し、それをほかのデータベースと共有することができます。詳細については、DataExchange ドキュメントを参照してください。

構文

```
result = Services.StopDXReplication
```

引数

<i>Services</i>	DtoServices オブジェクト
-----------------	--------------------

戻り値

<i>result</i>	メソッド呼び出しの結果を示す DtoResult (Long 型の値)。DtoSession オブジェクトの Error プロパティを使って結果の説明を取得します。
---------------	--

DTO を使用した Zen サーバーの監視

以下のトピックでは、Distributed Tuning Objects の監視グループを構成するオブジェクトについて説明します。

- [DtoMonitor オブジェクト](#)
- [DtoOpenFiles コレクション](#)
- [DtoOpenFile オブジェクト](#)
- [DtoFileHandles コレクション](#)
- [DtoFileHandle オブジェクト](#)
- [DtoMkdeClients コレクション](#)
- [DtoMkdeClient オブジェクト](#)
- [DtoMkdeClientHandles コレクション](#)
- [DtoMkdeClientHandle オブジェクト](#)
- [DtoCommStat オブジェクト](#)
- [DtoProtocolStats コレクション](#)
- [DtoProtocolStat オブジェクト](#)
- [DtoSqlClients コレクション](#)
- [DtoSqlClient オブジェクト](#)
- [DtoMkdeVersion オブジェクト](#)
- [DtoEngineInformation オブジェクト](#)

DtoMonitor オブジェクト

このオブジェクトは Zen サーバーに関する使用情報を提供します。このオブジェクトは、その他すべての監視操作のルート オブジェクトです。

プロパティ

CurClients	セッションの現在のクライアント数を返します。
CurFilesInUse	セッションで現在使用中のファイル数を返します。
CurHandlesInUse	セッションで現在使用中のハンドル数を返します。
CurLicensesInUse	セッションで現在使用中のライセンス数を返します。
CurLicDataInUseMB	使用データの現在値をメガバイト (MB) 単位で返します。 DTO2 のみ。
CurLocksInUse	セッションで現在使用中のロック数を返します。
CurSessionCountInUse	現在使用中のセッション数 (現在のセッション数) を返します。 DTO2 のみ。
CurThreads	セッションのスレッド数を返します。
CurTransInUse	セッションで現在開いているトランザクションの数を返します。
EngineUpTimeSecs	データベース エンジンの実行時間を秒数で返します。 DTO2 のみ。
MaxClients	セッションの最大クライアント数を返します。
MaxFiles	セッションの最大ファイル数を返します。
MaxHandles	セッションの最大ハンドル数を返します。
MaxLicenses	セッションのユーザー ライセンス数を返します。
MaxLicDataMB	使用データの許容最大サイズ (使用データの制限値) をメガバイト (MB) で返します。16 進値 0xFFFFFFFF は無制限を意味します。 DTO2 のみ。
MaxSessionCount	ライセンスによって許可される最大セッション数 (セッション数の制限値) を返します。16 進値 0xFFFFFFFF は無制限を意味します。 DTO2 のみ。
MaxThreads	セッションの最大スレッド数を返します。
MaxTrans	セッションの最大トランザクション数を返します。

PeakClients	セッションのクライアント数のピーク値を返します。
PeakFilesInUse	セッションで使用中のファイル数のピーク値を返します。
PeakHandlesInUse	セッションで使用中のハンドル数のピーク値を返します。
PeakLicensesInUse	セッションで使用中のライセンス数のピーク値を返します。
PeakLicDataInUseMB	同時に使用されているデータの最大値をメガバイト (MB) 単位で返します。 DTO2 のみ。
PeakLocksInUse	セッションで使用中のロック数のピーク値を返します。
PeakSessionCountInUse	同時に使用されているセッションの最大数を返します。 DTO2 のみ。
PeakThreads	セッションのスレッド数のピーク値を返します。
PeakTransInUse	セッションで使用中のトランザクション数のピーク値を返します。

コレクション

[DtoMkdeClients](#) コレクション

[DtoOpenFiles](#) コレクション

[DtoSqlClients](#) コレクション

オブジェクト

[DtoCommStat](#) オブジェクト

[DtoSession](#) オブジェクト

[DtoMkdeVersion](#) オブジェクト

メソッド

なし

例

```
'セッションのインスタンスを作成し、サーバーに接続する
Dim my_session as new DtoSession
Dim result as DtoResult
result = my_session.Connect("myserver", "username", "password")
```

```
'DtoSession から DtoMonitor オブジェクトを取得する  
Dim session_monitor as DtoMonitor  
Set session_monitor = my_session.Monitor
```

```
' 現在使用中のファイルを取得する  
Dim current_files as long  
current_files = session_monitor.CurFilesInUse
```

関連項目

[DtoOpenFiles コレクション](#)

[DtoMkdeClients コレクション](#)

DtoOpenFiles コレクション

現在開いているファイルを表す DtoOpenFile オブジェクトのコレクションです。

プロパティ

<i>Count</i>	コレクション内のメンバー数を返します。
<i>Item</i>	DtoOpenFiles コレクションの特定のメンバーを返します。

メソッド

なし

備考

Count プロパティを使用してコレクション内のメンバー数を調べます。

DtoMonitor オブジェクトのプロパティを使って DtoOpenFiles コレクションを取得することができます。

例

```
'セッションのインスタンスを作成して接続する
Dim my_session as new DtoSession
Dim result as DtoResult
result = my_session.Connect("myserver", "username", "password")

'セッションからモニター オブジェクトを取得する
Dim my_monitor as DtoMonitor
Set my_monitor = my_session.Monitor

'モニターから開いているファイルを取得する
Dim my_openfiles as DtoOpenFiles
Set my_openfiles = my_monitor.OpenFiles
```

関連項目

[DtoMonitor オブジェクト](#)

DtoOpenFile オブジェクト

開いているファイルを表すオブジェクトです。

プロパティ

ActiveCursors	開いているファイルのアクティブ カーソル数を返します。
AFLIndex	開いているファイルの AFL Index を返します。
ContinuousOps	開いているファイルが Continuous オペレーションを使用しているかどうかを返します。
FileName	開いているファイルに関連付けられているファイル名を返します。
IsLocked	開いているファイルがロックされているかどうかを返します。 0 = ロックされていません 1 = ロックされています
IsReadOnly	開いているファイルが読み取り専用かどうかを返します。 0 = 読み取り専用ではありません 1 = 読み取り専用です
IsTrans	開いているファイルがトランザクション状態かどうかを返します。 0 = No 1 = Yes
Monitor	開いているファイルに関連付けられている DtoMonitor オブジェクトを返します。
OpenMode	開いているファイルのオープン モードを返します。
OpenModeName	OpenMode のテキスト バージョンを返します。
PageSize	開いているファイルのページ サイズを返します。
PhysFileSizeKB	ファイルの物理サイズをキロバイト (KB) で返します。 DTO2 のみ。
ReferentialIntegrity	開いているファイルに参照整合性が設定されているかどうかを返します。 0 = No 1 = Yes
TimeStamp	開いているファイルのタイム スタンプを返します。
TTSFlag	今後の使用に備えて予約されています。

メソッド

なし

コレクション

[DtoFileHandles コレクション](#)

備考

このオブジェクトは現在開いているファイルを表します。開いているすべてのファイルのコレクションの場合は、[DtoOpenFiles コレクション](#)を使用します。

例

```
Dim my_session as new DtoSession
Dim is_read_only as Boolean
Dim my_monitor as DtoMonitor
Dim my_openfiles as DtoOpenFiles
Dim first_file as DtoOpenFile
Dim result as DtoResult

result = my_session.Connect("myserver", "username", "password")
Set my_monitor = my_session.Monitor
Set my_openfiles = my_monitor.OpenFiles
Set first_file = my_openfiles(1)
is_read_only = first_file.IsReadOnly
```

関連項目

[DtoOpenFiles コレクション](#)

[DtoMonitor オブジェクト](#)

DtoFileHandles コレクション

開いているファイルのすべてのファイルハンドルを表す `DtoFileHandle` オブジェクトのコレクションです。

プロパティ

<i>Count</i>	コレクション内のメンバー数を返します。
<i>Item</i>	DtoFileHandles コレクションの特定のメンバーを返します。

メソッド

なし

備考

`Count` プロパティを使用してコレクション内のメンバー数を調べます。

例

```
Dim my_session as new DtoSession
Dim my_monitor as DtoMonitor
Dim my_openfiles as DtoOpenFiles
Dim first_file as DtoOpenFile
Dim my_handles as DtoFileHandles
Dim result as DtoResult

result = my_session.Connect("myserver", "username", "password")
Set my_monitor = my_session.Monitor
Set my_openfiles = my_monitor.OpenFiles
Set first_file = my_openfiles.Item(1)
Set my_handles = first_file.FileHandles
```

関連項目

[DtoFileHandle オブジェクト](#)

[DtoOpenFile オブジェクト](#)

[DtoMonitor オブジェクト](#)

DtoFileHandle オブジェクト

開いているファイルのファイルハンドルを表すオブジェクトです。

プロパティ

ClientIndex	ファイルハンドルのインデックスを返します。
IsLocked	ファイルハンドルがロックされているかどうかを返します。
IsWaiting	ファイルハンドルのウェイト状態を返します。
OpenMode	ファイルハンドルのオープンモードを返します。
OpenModeName	OpenMode のテキストバージョンを返します。
TransState	トランザクション状態を返します。
UserName	ファイルハンドルに関連付けられているユーザー名を返します。

メソッド

なし

備考

[DtoFileHandles コレクション](#)を使って、開いているファイルのすべてのファイルハンドルを取得します。

例

```
Dim my_session as new DtoSession
Dim my_openfiles as DtoOpenFiles
Dim first_file as DtoOpenFile
Dim my_handles as DtoFileHandles
Dim first_handle as DtoFileHandle
Dim locked_state as Boolean
Dim result as DtoResult

result = my_session.Connect("myserver", "username", "password")
Set my_monitor = my_session.Monitor
Set my_openfiles = my_monitor.OpenFiles
Set first_file = my_openfiles.Item(1)
Set my_handles = first_file.FileHandles
Set first_handle = my_handles.Item(1)
locked_state = first_handle.IsLocked
```

関連項目

[DtoFileHandles コレクション](#)

[DtoOpenFile オブジェクト](#)

[DtoMonitor オブジェクト](#)

DtoMkdeClients コレクション

MicroKernel エンジン クライアント オブジェクトのコレクションです。

プロパティ

<i>Count</i>	コレクション内のメンバー数を返します。
<i>Item</i>	DtoMkdeClients コレクションの特定のメンバーを返します。

メソッド

なし

備考

Count プロパティを使用してコレクション内のメンバー数を調べます。

例

```
'セッションのインスタンスを作成して接続する
Dim my_session as new DtoSession
Dim result as DtoResult

result = my_session.Connect("myserver", "username", "password")

'セッションからモニター オブジェクトを取得する
Dim my_monitor as DtoMonitor
Set my_monitor = my_session.Monitor

'モニターから MicroKernel エンジン クライアントを取得する
Dim my_mkdeclients as DtoMkdeClients
Set my_mkdeclients = my_monitor.MkdeClients
```

関連項目

[DtoMkdeClient オブジェクト](#)

[DtoMonitor オブジェクト](#)

DtoMkdeClient オブジェクト

アクティブな MicroKernel エンジン クライアントを表すオブジェクトです。

プロパティ

BtrvID	MicroKernel エンジン クライアントの Btrieve ID を返します。
CacheAccesses	MicroKernel エンジン クライアントのキャッシュ アクセス数を返します。
ClientPlatform	MicroKernel エンジン クライアントのクライアント プラットフォーム 列挙を返します。可能な値については、 クライアント プラットフォーム を参照してください。
ClientPlatformName	ClientPlatform のテキスト バージョン返します。
ClientSite	MicroKernel エンジン クライアントのクライアント サイトを返します。
ConnectionNumber	MicroKernel エンジン クライアントの接続番号を返します。
CurrentLocks	MicroKernel クライアントの現在のロック数を返します。
DiskAccesses	MicroKernel エンジン クライアントのディスク アクセス数を返します。
NetAddress	MicroKernel エンジン クライアントのアドレスを返します。
NumCursors	MicroKernel エンジン クライアントのカーソル数を返します。
RecordsDeleted	MicroKernel エンジン クライアントの削除済みレコード数を返します。
RecordsInserted	MicroKernel エンジン クライアントの挿入レコード数を返します。
RecordsRead	MicroKernel エンジン クライアントの読み取りレコード数を返します。
RecordsUpdated	MicroKernel エンジン クライアントの更新レコード数を返します。
ServiceAgentID	MicroKernel エンジン クライアントのサービス エージェント ID を返します。
TaskNumber	MicroKernel エンジン クライアントのタスク番号を返します。
TransLevel	MicroKernel エンジン クライアントのトランザクション レベルを返します。
TransState	トランザクション状態の列挙を返します。可能な値については、 トランザクション タイプ を参照してください。
UserName	MicroKernel エンジン クライアントのユーザー名を返します。

コレクション

[DtoMkdeClientHandles](#) コレクション

DtoMonitor オブジェクト

メソッド

Disconnect

備考

すべての **MicroKernel** エンジン クライアントを取得するには、**DtoMkdeClients** コレクションを使用します。

例

```
'セッションのインスタンスを作成して接続する
Dim my_session as new DtoSession
Dim result as DtoResult
result = my_session.Connect("myserver", "username", "password")
'セッションからモニター オブジェクトを取得する
Dim my_monitor as DtoMonitor
my_monitor = my_session.Monitor

'モニターから MicroKernel エンジン クライアントを取得する
Dim my_mkdeclients as DtoMkdeClients
Set my_mkdeclients = my_monitor.MkdeClients

'最初のクライアントを取得し、プロパティを照会する
Dim first_client as DtoMkdeClient
Dim num_locks as long
Set first_client = my_mkdeclients.Item(1)
num_locks = first_client.CurrentLocks
```

関連項目

[DtoMkdeClientHandles コレクション](#)

[DtoMkdeClients コレクション](#)

メソッドの詳細

Disconnect

特定の **MicroKernel** エンジン クライアントの接続を切断します。

構文

```
result = Object.Disconnect
```

引数

In	<i>Object</i>	DtoMkdeClient オブジェクト
----	---------------	----------------------

戻り値

<i>result</i>	メソッド呼び出しの結果を示す DtoResult (Long 型の値)。DtoSession オブジェクトの <i>Error</i> プロパティを使って結果の説明を取得します。
---------------	---

備考

接続を切断する MicroKernel エンジン クライアントごとにこのメソッドを呼び出します。

例

```
Dim result as DtoResult  
result = my_mkdeclient.Disconnect
```

DtoMkdeClientHandles コレクション

DtoMkdeClientHandle オブジェクトのコレクションです。

プロパティ

<i>Count</i>	コレクション内のメンバー数を返します。
<i>Item</i>	DtoMkdeClientHandles コレクションの特定のメンバーを返します。

メソッド

なし

備考

Count プロパティを使用してコレクション内のメンバー数を調べます。

例

```
' セッションのインスタンスを作成して接続する
Dim my_session as new DtoSession
Dim result as DtoResult
result = my_session.Connect("myserver", "username", "password")

' セッションからモニター オブジェクトを取得する
Dim my_monitor as DtoMonitor
Set my_monitor = my_session.Monitor

' モニターから MicroKernel エンジン クライアントを取得する
Dim my_mkdeclients as DtoMkdeClients
Set my_mkdeclients = my_monitor.MkdeClients

' 最初のクライアントを取得し、そのクライアント ハンドルを取得する
Dim first_client as DtoMkdeClient
Dim my_clienthandles as DtoMkdeClientHandles
Set first_client = my_mkdeclients(1)
' すべてのハンドルを取得する場合は、ClientHandles コレクションを使用する
Set my_clienthandles = first_client.ClientHandles

' コレクション内のメンバー数を調べる
Dim num_clienthandles as Long
num_clienthandles = my_clienthandles.Count
```

関連項目

[DtoMkdeClientHandle](#) オブジェクト

[DtoMonitor](#) オブジェクト

DtoMkdeClientHandle オブジェクト

MicroKernel クライアント ハンドルを表すオブジェクトです。

プロパティ

FileName	MicroKernel クライアント ハンドルに関連付けられているファイル名を返します。
LockType	MicroKernel クライアント ハンドルのロック状態の列挙を返します。可能な値については、 ロック タイプ を参照してください。
OpenMode	MicroKernel クライアント ハンドルのオープン モードの列挙を返します。可能な値については、 オープン モード を参照してください。
OpenModeName	OpenMode のテキスト バージョンを返します。
TransState	トランザクション状態を返します。
WaitState	MicroKernel クライアント ハンドルのウェイト状態の列挙を返します。可能な値については、 ウェイト状態 を参照してください。

メソッド

なし

備考

特定のクライアントのすべての MicroKernel クライアント ハンドルを取得するには、[DtoMkdeClientHandles コレクション](#)を使用します。

例

```
'セッションのインスタンスを作成して接続する
Dim my_session as new DtoSession
Dim result as DtoResult
result = my_session.Connect("myserver", "username", "password")

'セッションからモニター オブジェクトを取得する
Dim my_monitor as DtoMonitor
Set my_monitor = my_session.Monitor

'モニターから MicroKernel エンジン クライアントを取得する
Dim my_mkdeclients as DtoMkdeClients
Set my_mkdeclients = my_monitor.MkdeClients
```

```
' 最初のクライアントを取得し、そのクライアント ハンドルを取得する
Dim first_client as DtoMkdeClient
Dim my_clienthandles as DtoMkdeClientHandles
Set first_client = my_mkdeclients(1)
Set my_clienthandles = first_client.MkdeClientHandles

' コレクション内のメンバー数を調べる
Dim num_clienthandles as long
num_clienthandles = my_clienthandles.Count

' 最初のクライアント ハンドルを取得し、ファイル名を照会する
Dim first_clienthandle as DtoMkdeClientHandle
Dim fileName as string
Set first_clienthandle = my_clienthandles(1)
fileName = first_clienthandle.FileName
```

関連項目

[DtoMkdeClientHandles コレクション](#)

[DtoMkdeClient オブジェクト](#)

[DtoMonitor オブジェクト](#)

DtoCommStat オブジェクト

サーバーの使用情報を表すオブジェクトです。

プロパティ

CurActiveThreads	セッションの現在のアクティブ スレッド数を返します。
CurQueuedRequests	セッションの待ち行列に入れられるリクエスト数を返します。
CurRemoteSessions	セッションまたはプロトコルの待ち行列に入れられるリクエスト数を返します。
MaxActiveThreads	セッションの最大アクティブ スレッド数を返します。
MaxQueuedRequests	セッションの待ち行列に入れられるリクエスト数の最大値を返します。
MaxRemoteSessions	セッションの最大リモート セッション数を返します。
PeakActiveThreads	セッションのアクティブ スレッド数のピーク値を返します。
PeakQueuedRequests	セッションの待ち行列に入れられるリクエスト数のピーク値を返します。
PeakRemoteSessions	セッションのリモート セッション数のピーク値を返します。
RequestsProcessed	セッションで処理されるリクエストの総数を返します。
TotalTimeOuts	DTO2 のみ：通信タイムアウトの総数を返します。
TotalRecoveries	DTO2 のみ：Zen Auto Reconnect（自動再接続の有効化）機能を使用して再接続する総数を返します。詳細については、『 <i>Advanced Operations Guide</i> 』を参照してください。

コレクション

DtoProtocolStats コレクション

オブジェクト

DtoMonitor オブジェクト

メソッド

なし

備考

このオブジェクトのすべてのプロパティは **Long** 型整数の値を返します。

例

```
'セッションのインスタンスを作成して接続する
Dim my_session as new DtoSession
Dim result as DtoResult
result = my_session.Connect("myserver", "username", "password")

'セッションからモニター オブジェクトを取得する
Dim my_monitor as DtoMonitor
Set my_monitor = my_session.Monitor

'CommStat オブジェクトを取得する
Dim my_commstat as DtoCommStat
Set my_commstat = my_monitor.MkdeCommStat

'処理されたリクエストの総数を取得する
Dim requests as long
requests = my_commstat.RequestsProcessed
```

関連項目

[DtoMonitor オブジェクト](#)

[DtoProtocolStats コレクション](#)

[DtoProtocolStat オブジェクト](#)

DtoProtocolStats コレクション

DtoProtocolStat オブジェクトのコレクションです。

プロパティ

<i>Count</i>	コレクション内のメンバー数を返します。
<i>Item</i>	コレクションの特定のメンバーを返します。

メソッド

なし

備考

Count プロパティを使用してコレクション内のメンバー数を調べます。

例

```
'セッションのインスタンスを作成して接続する
Dim my_session as new DtoSession
Dim result as DtoResult
result = my_session.Connect("myserver", "username", "password")

'セッションからモニター オブジェクトを取得する
Dim my_monitor as DtoMonitor
Set my_monitor = my_session.Monitor

'モニター オブジェクトから CommStat オブジェクトを取得する
Dim my_commstat as DtoCommStat
Set my_commstat = my_monitor.MkdeCommStat

'CommStat から ProtocolStats コレクションを取得する
Dim my_protocols as DtoProtocolStats
Set my_protocols = my_commstat.ProtocolStats
```

関連項目

[DtoProtocolStat オブジェクト](#)

[DtoMonitor オブジェクト](#)

DtoProtocolStat オブジェクト

通信プロトコルに関する情報を提供します。

プロパティ

CurRemoteSessions	セッションまたはプロトコルの待ち行列に入れられるリクエスト数を返します。
PeakRemoteSessions	セッションまたはプロトコルのリモートセッション数のピーク値を返します。
ProtocolID	プロトコルの ID を返します。現在は次のリターンコードのみがサポートされています。4 – WINSOCK TPC/IP
RequestsProcessed	セッションまたはプロトコルで処理されるリクエストの総数を返します。

メソッド

なし

備考

このオブジェクトを使って特定のプロトコルにアクセスするには、まず [DtoMonitor オブジェクト](#) と [DtoCommStat オブジェクト](#) を使用して [DtoProtocolStats コレクション](#) を取得します。

このオブジェクトのすべてのプロパティは Long 型整数の値を返します。

例

このプロパティを使用して処理されたリクエスト数を取得するには、次のように記述します。

```
num_requests = Object.RequestsProcessed
```

現在のリモートセッション数を取得するには、次のように記述します。

```
RemoteSess_count = Object.CurRemoteSessions
```

関連項目

[DtoProtocolStats コレクション](#)

[DtoCommStat オブジェクト](#)

[DtoMonitor オブジェクト](#)

DtoSqlClients コレクション

サーバーのすべての SQL クライアントを表す DtoSqlClient オブジェクトのコレクションです。

プロパティ

<i>Count</i>	コレクション内のメンバー数を返します。
<i>Item</i>	コレクションの特定のメンバーを返します。

メソッド

なし

備考

Count プロパティを使用してコレクション内のメンバー数を調べます。

例

```
'セッションのインスタンスを作成して接続する
Dim my_session as new DtoSession
Dim result as DtoResult
result = my_session.Connect("myserver", "username", "password")

'セッションからモニター オブジェクトを取得する
Dim my_monitor as DtoMonitor
Set my_monitor = my_session.Monitor

'モニター オブジェクトから SQL クライアントを取得する
Dim my_sqlclients as DtoSqlClients
Set my_sqlclients = my_monitor.SqlClients
```

関連項目

[DtoSqlClient オブジェクト](#)

[DtoMonitor オブジェクト](#)

DtoSqlClient オブジェクト

SQL クライアントに関する情報の照会および SQL クライアントの接続を切断することができます。

プロパティ

AppDesc	SQL クライアントを作成したアプリケーションの説明を返します。
ConnectTime	SQL クライアントの接続時間を返します。
CurStatusTime	最後のステータス以降の経過時間を返します。
DSN	SQL クライアントに関連付けられる DSN を返します。
HostName	SQL クライアントのホスト名を返します。
IP	SQL クライアントの IP を返します。
ProcessID	SQL クライアントのプロセス ID を返します。
Status	SQL クライアントの状態を返します。
ThreadId	SQL クライアントのスレッド ID を返します。
UserName	SQL クライアントに関連付けられているユーザー名を返します。

メソッド

Disconnect

備考

現在の SQL クライアントをすべて取得するには、[DtoSqlClients コレクション](#)を使用します。

例

```
'セッションのインスタンスを作成して接続する
Dim my_session as new DtoSession
Dim result as DtoResult
result = my_session.Connect("myserver", "username", "password")
'セッションからモニター オブジェクトを取得する
```

```
Dim my_monitor as DtoMonitor
Set my_monitor = my_session.Monitor

' モニター オブジェクトから SQL クライアントを取得する
Dim my_sqlclients as DtoSqlClients
Set my_sqlclients = my_monitor.SqlClients

' コレクションから最初のクライアントを取得し、
' それに関連付けられている DSN を見つける
Dim first_sqlclient as DtoSqlClient
Dim DSNname as string
Set first_sqlclient = my_sqlclients(1)
DSNname = first_sqlclient.DSN
```

関連項目

[DtoSqlClients コレクション](#)

[DtoMonitor オブジェクト](#)

メソッドの詳細

Disconnect

特定の SQL クライアントの接続を切断します。

構文

```
result = Object.Disconnect
```

引数

<i>Object</i>	DtoSqlClient オブジェクト
---------------	---------------------

戻り値

<i>result</i>	メソッド呼び出しの結果を示す DtoResult (Long 型の値)。 DtoSession オブジェクト の <i>Error</i> プロパティを使って結果の説明を取得します。
---------------	---

備考

接続を切断する SQL クライアントごとにこのメソッドを呼び出します。

例

```
result = my_sqlclient.Disconnect
```

DtoMkdeVersion オブジェクト

DTO2 のみ : MicroKernel エンジンのバージョンを表すオブジェクトです。

プロパティ

MajorVersion	エンジンのメジャーバージョンを返します。
MinorVersion	エンジンのマイナーバージョンを返します。
BuildNumber	MicroKernel エンジン リリースのビルド番号
OSTarget	対象オペレーティングシステムが Windows の場合は NTSV、Unix システムの場合は UXSV を返します。

メソッド

なし

備考

DtoMonitor オブジェクトのプロパティを使って DtoMkdeVersion オブジェクトを取得することができます。

例

```
'セッションのインスタンスを作成して接続する
Dim my_session as new DtoSession
Dim result as DtoResult
result = my_session.Connect("myserver", "username", "password")

'セッションからモニター オブジェクトを取得する
Dim my_monitor as DtoMonitor
Set my_monitor = my_session.Monitor

'モニターから MkdeVersion オブジェクトを取得する
Dim my_mkdeversion as DtoMkdeVersion
MajorVer = my_mkdeversion.MajorVersion
```

関連項目

[DtoMonitor オブジェクト](#)

DtoEngineInformation オブジェクト

DTO2 のみ：データベース エンジンに関する情報を表すオブジェクトです。

プロパティ

MajorVersion	エンジンのメジャーバージョンを返します。
MinorVersion	エンジンのマイナーバージョンを返します。
dbuApiVersion	DTI/DTO インターフェイスのバージョン
IsServerEngine	ターゲットが（ワークグループ エンジンではなく）サーバー エンジンの場合は True を返します。
ServerClientType	次のいずれか 1 つが返されます。 0 = UNKNOWN_ENGINE_CLIENT 1 = NT_SERVER 3 = WIN32_CLIENT 4 = UNIX_SERVER 5 = CACHE_ENGINE_CLIENT 6 = VXWIN_SERVER 7 = VXLINUX_SERVER 9 = REPORT_ENGINE

メソッド

なし

備考

DtoSession オブジェクトのプロパティを使って **DtoEngineInformation** オブジェクトを取得することができます。

例

```
' セッションのインスタンスを作成して接続する
Dim my_session as new DtoSession
Dim result as DtoResult
result = my_session.Connect("myserver", "username", "password")
```

```
' セッションからエンジン情報を取得する
```

```
Dim my_engineInfo as DtoEngineInformation  
Set my_engineInfo = my_session.EngineInformation
```

```
' エンジン情報のオブジェクトからクライアントのタイプを取得する  
clientType = my_engineInfo.ServerClientType
```

関連項目

[DtoSession オブジェクト](#)

DTO を使用したカタログと辞書の作成および管理

以下のトピックでは、Distributed Tuning Objects のカタログ グループを構成するオブジェクトについて説明します。

- [DtoDatabases コレクション](#)
- [DtoDatabase オブジェクト](#)
- [DtoDSNs コレクション](#)
- [DtoDSN オブジェクト](#)
- [DtoDictionary オブジェクト](#)
- [DtoTables コレクション](#)
- [DtoTable オブジェクト](#)
- [DtoColumns コレクション](#)
- [DtoColumn オブジェクト](#)
- [DtoIndexes コレクション](#)
- [DtoIndex オブジェクト](#)
- [DtoSegments コレクション](#)
- [DtoSegment オブジェクト](#)

DtoDatabases コレクション

プロパティ

<i>Count</i>	コレクション内のメンバー数を返します。
<i>Item</i>	DtoDatabases コレクションの特定のメンバーを返します。

メソッド

Add

Remove

備考

Count プロパティを使用してコレクション内のメンバー数を調べます。

例

```
'セッション オブジェクトのインスタンスを作成し、サーバーに接続する
Dim my_session as New DtoSession
Dim result as DtoResult
result = my_session.Connect("myserver", "username", "password")

'セッション オブジェクトを使用して Databases コレクションを取得する
Dim my_databases as DtoDatabases
Set my_databases = my_session.Databases
```

関連項目

[DtoDatabase オブジェクト](#)

[DtoSession オブジェクト](#)

メソッドの詳細

Add

DtoDatabases コレクションに項目を追加します。

構文

```
result = Collection.Add(Object[, dsnName])
```

引数

<i>Collection</i>	オブジェクトを追加する DtoDatabases コレクション。
<i>Object</i>	新しい DtoDatabase オブジェクト。
<i>dsnName</i>	省略可能。新しいデータベースの標準サーバー DSN を作成します。

戻り値

<i>result</i>	メソッド呼び出しの結果を示す DtoResult (Long 型の値)。DtoSession オブジェクトの <i>Error</i> プロパティを使って結果の説明を取得します。
---------------	---

備考

このメソッドはオブジェクト タイプのパラメーターを使用します。このため、コレクションにオブジェクトを追加する前に、まずオブジェクトのインスタンスを作成してそのプロパティを設定する必要があります。

このメソッドは、指定したデータベースをコレクションとサーバー上の基となる DBNAMES.CFG ファイルに追加します。

例

```
Dim result As dtoResult
Dim database As DtoDatabase

Set database = New DtoDatabase
' 新しいデータベースにプロパティを設定する
database.Name = "MyDemodata"
database.DdfPath = "C:%test"
database.DataPath = "C:%test"
database.Flags = dtoDbFlagCreateDDF + dtoDbFlagRI

result = my_session.Databases.Add(database)
If NOT result = Dto_Success Then
    MsgBox "Error"+ Session.Error(result)
End If
```

Remove

DtoDatabases コレクションから項目を削除します。

構文

```
result = Collection.Remove(database[, deleteDDF])
```

引数

<i>Collection</i>	オブジェクトを削除するコレクション。
<i>database</i>	コレクションから削除する項目の（1 から始まる）インデックスまたは項目のデータベース名を含むバリエーションを指定できます。
<i>deleteDDF</i>	辞書ファイルを削除するには True を設定します。 辞書ファイルを完全に残す場合は False を設定します。

戻り値

<i>result</i>	メソッド呼び出しの結果を示す DtoResult （ Long 型の値）。 DtoSession オブジェクト の <i>Error</i> プロパティを使って結果の説明を取得します。
---------------	---

備考

このメソッドは、データベース コレクションおよび基となる **DBNAMES.CFG** ファイルから項目を削除します。

例

```
Dim result As DtoResult  
result = my_session.Databases.Remove("MyDemodata",1)  
If NOT result = Dto_Success Then  
    MsgBox "Error"+ my_session.Error(result)  
End If
```

DtoDatabase オブジェクト

プロパティ

DataPath	データベースのデータの場所を取得または設定します。
DbCodePage	データベースのコード ページを取得または設定します。このプロパティは列挙型です。値の一覧については、 データベース コード ページ を参照してください。ゼロの値はサーバーのエンコード（データベース エンジンを実動しているサーバーのコード ページ）を指定します。
DbFlags	データベースのデータベース フラグを取得または設定します。このプロパティは列挙型です。値の一覧については、 データベース フラグ を参照してください。
DdfPath	データベースの辞書のパスを取得または設定します。
Name	データベースの名前を設定または取得します。
Secured	データベースにセキュリティが設定されているかどうかを返します（0 = セキュリティ未設定、1 = セキュリティ設定済み）
Session	この DtoDatabase オブジェクトに関連付けられている Session オブジェクトを取得または設定します。

コレクション

DtoTables コレクション

メソッド

AddUserToGroup

AlterUserName

AlterUserPassword

Close

Copy

CreateGroup

CreateUser

DropGroup

DropUser

Open

RemoveUserFromGroup

Secure

UnSecure

備考

Secure メソッドおよび UnSecure メソッドは、データベースが閉じている場合にのみ使用可能です。

例

以下の例では、セッション オブジェクトのインスタンスを作成し、サーバーに接続する方法を示します。

```
'セッション オブジェクトのインスタンスを作成し、サーバーに接続する
Dim my_session as New DtoSession
Dim result as DtoResult
result = my_session.Connect("myserver", "username", "password")

'セッション オブジェクトを使用して Databases コレクションを取得する
Dim my_databases as DtoDatabases
Set my_databases = my_session.Databases

'最初のデータベースを取得し、その辞書のパスを照会する
Dim first_database as DtoDatabase
Dim dictionarypath as string
Set first_database = my_databases(1)
dictionarypath = first_database.DdfPath
```

以下の例では、"Demodata" サンプル データベースで DBCodePage プロパティを使用してコード ページを取得および設定する方法を示します。

```
Dim m_dtoSession1 As New DtoSession
Dim result As dtoResult
result = m_dtoSession1.Connect("localhost", "", "")
Dim sCodePage As String
sCodePage = m_dtoSession1.Databases("DEMODATA").DBCodePage
MsgBox "Code Page for database (before change): " & CStr(sCodePage)
If result = Dto_Success Then
Rem Set the code page for the database by passing in
```

```
Rem the code page number (for example, 0, 932, 1252,  
Rem and so forth).  
m_dtoSession1.Databases("DEMODATA").DBCCodePage = 0  
End If  
MsgBox "Code Page for database: " & CStr(m_dtoSession1.Databases("DEMODATA").DBCCodePage)  
m_dtoSession1.Disconnect
```

関連項目

DtoDatabases コレクション

メソッドの詳細

AddUserToGroup

既存ユーザーをデータベースの既存グループに追加します。

構文

```
result = Object.AddUserToGroup(username, groupname)
```

引数

<i>Object</i>	Dtodatabase オブジェクト。
<i>username</i>	グループに追加するユーザー名。
<i>groupname</i>	ユーザーを追加するグループ名。

戻り値

<i>result</i>	メソッド呼び出しの結果を示す DtoResult (Long 型の値)。
---------------	--------------------------------------

備考

この関数は、指定したグループまたはユーザーがデータベースにあらかじめ存在していない場合や、ユーザーが別のグループのメンバーである場合は失敗します。

以下の前提条件を満たす必要があります。

- まずセッションを作成し、次に **Open** を使って "Master" ユーザーとしてデータベースを正常に開いておく。
- 関連するデータベースはデータベース レベルのセキュリティが有効である。

-
- ユーザーおよびグループは指定したデータベースに既に存在している。
 - ユーザーは別のグループのメンバーではない。

次の事後条件を満たす必要があります。

- **Close** を使ってデータベースを閉じ、リソースを解放する。

例

```
Function AddUserToGroup(sUserName As String, sGroupName As String) As Boolean
Dim res As dtoResult
Dim m_dbn As New DtoDatabase
Dim m_dbn.Session = m_dto
Dim m_dbn.Name = "demodata"
res = m_dbn.Open("Master", "1234")
If res = Dto_Success Then
    ' 正常に開いたら、グループにユーザーを追加しよう
    res = m_dbn.AddUserToGroup(sUserName, sGroupName)
    If res <> Dto_Success Then
        LogResult("グループへのユーザーの追加でエラーが発生しました：" & CStr(res))
    Else
        LogResult("ユーザー " & sUserName & " がグループ " & sGroupName & " に追加されました。")
    End If
End If
m_dbn.Close
End Function
```

AlterUserName

指定されたデータベースの既存のユーザーの名前を変更します。

構文

```
result = Object.AlterUserName(username, new_username)
```

引数

<i>Object</i>	Dtdatabase オブジェクト。
<i>username</i>	既存のデータベース ユーザーの名前。
<i>new_username</i>	データベース ユーザーの新しい名前。ヌルを設定すると関数は失敗します。

戻り値

<i>result</i>	メソッド呼び出しの結果を示す DtoResult (Long 型の値)。
---------------	--------------------------------------

備考

- まずセッションを作成し、次に [Open](#) を使って "Master" ユーザーとしてデータベースを正常に開いておく。
- 関連するデータベースはデータベース レベルのセキュリティが有効である。
- ユーザー名は指定したデータベースに既に存在している。
- 新しいユーザー名が指定したデータベースに存在していない。

次の事後条件を満たす必要があります。

- [Close](#) を使ってデータベースを閉じ、リソースを解放する。

例

```
Function AlterUserName(sUserName As String, sNewUserName As String) As Boolean
Dim res As dtoResult
Dim m_dbn As New DtoDatabase
Dim m_dbn.Session = m_dto
Dim m_dbn.Name = "demodata"
res = m_dbn.Open("Master", "1234")
If res = Dto_Success Then
    ' 正常に開いたら、ユーザー名を変更しましょう
    res = m_dbn.AlterUserName(sUserName, sNewUserName)
    If res <> Dto_Success Then
        LogResult("ユーザー名の変更でエラーが発生しました：" & CStr(res))
    Else
        LogResult("ユーザー名は正常に変更されました。新しいユーザー名：" & sNewUserName)
    End If
End If
m_dbn.Close
End Function
```

AlterUserPassword

既存のユーザーのパスワードを変更します。

構文

```
result = Object.AlterUserPassword(username, new_password)
```

引数

<i>Object</i>	Dtdatabase オブジェクト。
<i>username</i>	パスワードを変更するデータベース ユーザーの名前。
<i>new_password</i>	ユーザーの新しいパスワード。ヌルを設定するとパスワードがクリアされま す。

戻り値

<i>result</i>	メソッド呼び出しの結果を示す DtoResult (Long 型の値)。
---------------	--------------------------------------

備考

- まずセッションを作成し、次に **Open** を使って "Master" ユーザーとしてデータベースを正常に開いておく。
- 関連するデータベースはデータベース レベルのセキュリティが有効である。
- ユーザー名は指定したデータベースに既に存在している。

次の事後条件を満たす必要があります。

- **Close** を使ってデータベースを閉じ、リソースを解放する。

例

```
Function AlterUserPassword(sUser As String, sNewPassword As String) As Boolean
Dim res As DtoResult
Dim m_dbn As New DtoDatabase
Dim m_dbn.Session = m_dto
Dim m_dbn.Name = "demodata"
res = m_dbn.Open("Master", "1234")
If res = Dto_Success Then
    ' 正常に開いたら、ユーザーのパスワードを変更しましょう
    res = m_dbn.AlterUserPassword(sUser, sNewPassword)
    If res <> Dto_Success Then
        LogResult(" ユーザーのパスワードの変更でエラーが発生しました：" & CStr(res))
    Else
        LogResult(" ユーザーのパスワードは正常に変更されました。")
    End If
End If
m_dbn.Close
End Function
```

Close

Open メソッドを使用して開いたデータ辞書ファイルのセットを閉じます。

構文

```
result = Object.Close
```

引数

<i>Object</i>	DtoDatabase オブジェクト
---------------	--------------------

戻り値

<i>result</i>	メソッド呼び出しの結果を示す DtoResult (Long 型の値)。 DtoSession オブジェクト の <i>Error</i> プロパティを使って結果の説明を取得します。
---------------	---

備考

Open メソッドを使ってデータベースを開き後にこのメソッドを呼び出します。エラー情報は *Error* プロパティを使って取得することができます。

例

```
Dim m_database as new DtoDatabase
Dim result as DtoResult

result = m_database.Open("dbuser","pwd")

' ここで操作を実行
'
result = m_database.Close
```

Copy

現在のデータベースを基にして新しいデータベースを作成します。

構文

```
result = Object.Copy(username, password, newDBname, newDictionaryPath, newDataPath)
```

引数

<i>Object</i>	DtoDatabase オブジェクト
<i>username</i>	データベース用のデータベース ユーザー名です。データベースにセキュリティが設定されていない場合、空文字列を設定します。
<i>password</i>	データベース ユーザーのパスワードです。データベースにセキュリティが設定されていない場合、空文字列を設定します。
<i>newDBname</i>	コピーしたデータベース用のデータベース名です。
<i>newDictionaryPath</i>	辞書ファイルを作成するディレクトリへの絶対パス。これは既存のディレクトリでなければなりません。
<i>newDataPath</i>	データベースのデータ パスです。デフォルトのデータ パス（つまり、辞書パスと同じパス）を使用するには、空文字列を渡します。

戻り値

<i>result</i>	メソッド呼び出しの結果を示す DtoResult (Long 型の値)。DtoSession オブジェクトの Error プロパティを使って結果の説明を取得します。
---------------	--

備考

コピーされたデータベースにおいて参照整合性は保持されます。

このメソッドで返されるエラーの詳細については、*Error* プロパティを使って取得することができます。

例

```
Dim Database As New DtoDatabase
Dim result as DtoResult
Database.Session = my_session 'セッションが存在すると仮定
Database.Name = "DEMODATA"
'セキュリティが設定されていないデータベースではユーザー名とパスワードは不要
result = Database.Copy("", "", "DEMODATA2", "D:¥DEMODATA2", "D:¥DEMODATA2")

If NOT result = Dto_Success Then
    MsgBox "Error"+ Session.Error(result)
End If
```

CreateGroup

既存のデータベースに新しいユーザー グループを作成します。

構文

```
result = Object.CreateGroup(groupname)
```

引数

<i>Object</i>	Dtodatabase オブジェクト。
<i>groupname</i>	データベースに追加するグループの名前。

戻り値

<i>result</i>	メソッド呼び出しの結果を示す DtoResult (Long 型の値)。
---------------	---

備考

- まずセッションを作成し、次に **Open** を使って "Master" ユーザーとしてデータベースを正常に開いておく。
- 関連するデータベースはデータベースレベルのセキュリティが有効である。
- 同じ名前のグループが指定したデータベースに存在していない。

次の事後条件を満たす必要があります。

- **Close** を使ってデータベースを閉じ、リソースを解放する。

例

```
Function CreateGroup(sGroupName As String) As Boolean
Dim res As dtoResult
Dim m_dbn As New DtoDatabase
Dim m_dbn.Session = m_dto
Dim m_dbn.Name = "demodata"
res = m_dbn.Open("Master", "1234")
If res = Dto_Success Then
    ' 正常に開いたら、グループを作成しましょう
    res = m_dbn.CreateGroup(sGroupName)
    If res <> Dto_Success Then
        LogResult("グループの作成でエラーが発生しました：" & CStr(res))
    Else
        LogResult("グループ " & sGroupName & " が作成されました。")
    End If
End If
m_dbn.Close
End Function
```

CreateUser

既存のデータベースに新しいユーザーを作成します。任意で、パスワードを設定することと、新しいユーザーを既存のグループに割り当てることができます。

構文

```
result = Object.CreateUser(username[, password][, groupname])
```

引数

<i>Object</i>	Dtodatabase オブジェクト。
<i>username</i>	データベースに追加するユーザーの名前。
<i>password</i>	ユーザー パスワード。ヌルを設定するとパスワードは設定されません。
<i>groupname</i>	ユーザーを割り当てるデータベース グループの名前。ヌルを設定するとユーザーはグループに割り当てられません。

戻り値

<i>result</i>	メソッド呼び出しの結果を示す DtoResult (Long 型の値)。
---------------	--------------------------------------

備考

以下の前提条件を満たす必要があります。

- まずセッションを作成し、次に **Open** を使って "Master" ユーザーとしてデータベースを正常に開いておく。
- 関連するデータベースはデータベース レベルのセキュリティが有効である。
- 同じ名前のユーザーが指定したデータベースに存在していない。

次の事後条件を満たす必要があります。

- **Close** を使ってデータベースを閉じ、リソースを解放する。

例

```
Function CreateUser(sUserName As String, sPassword As String, sGroupName As String) As Boolean
Dim res As dtoResult
Dim m_dbn As New DtoDatabase
Dim m_dbn.Session = m_dto
Dim m_dbn.Name = "demodata"
res = m_dbn.Open("Master", "1234")
If res = Dto_Success Then
```

```

' 正常に開いたら、グループを作成しましょう
res = m_dbn.CreateUser(sUserName, sPassword, sGroupName)
If res <> Dto_Success Then
    LogResult(" ユーザーの作成でエラーが発生しました：" & CStr(res))
Else
    LogResult(" ユーザー " & sUserName & " がグループ " & sGroupName & " に作成されました。")
End If
End If
m_dbn.Close
End Function

```

DropGroup

データベースから既存のグループを削除します。

構文

```
result = Object.DropGroup(groupname)
```

引数

<i>Object</i>	Dtdatabase オブジェクト。
<i>groupname</i>	データベースから削除するグループの名前。

戻り値

<i>result</i>	メソッド呼び出しの結果を示す DtoResult (Long 型の値)。
---------------	--------------------------------------

備考

- まずセッションを作成し、次に **Open** を使って "Master" ユーザーとしてデータベースを正常に開いておく。
- 関連するデータベースはデータベースレベルのセキュリティが有効である。
- 同じ名前のグループが指定したデータベースに存在していない。
- グループにはメンバーが含まれていない。

次の事後条件を満たす必要があります。

- **Close** を使ってデータベースを閉じ、リソースを解放する。

例

```

Function DropGroup(sGroupName As String) As Boolean
Dim res As dtoResult
Dim m_dbn As New DtoDatabase

```

```

Dim m_dbn.Session = m_dto
Dim m_dbn.Name = "demodata"
res = m_dbn.Open("Master", "1234")
If res = Dto_Success Then
    ' 正常に開いたら、グループを削除しましょう
    res = m_dbn.DropGroup(sGroupName)
    If res <> Dto_Success Then
        LogResult("グループの削除でエラーが発生しました：" & CStr(res))
    Else
        LogResult("グループ " & sGroupName & " が削除されました。")
    End If
End If
m_dbn.Close
End Function

```

DropUser

データベースから既存のユーザーを削除します。

構文

```
result = Object.DropUser(username)
```

引数

<i>Object</i>	Dtdatabase オブジェクト。
<i>username</i>	データベースから削除するユーザーの名前。

戻り値

<i>result</i>	メソッド呼び出しの結果を示す DtoResult (Long 型の値)。
---------------	--------------------------------------

備考

- まずセッションを作成し、次に **Open** を使って "Master" ユーザーとしてデータベースを正常に開いておく。
- 関連するデータベースはデータベースレベルのセキュリティが有効である。
- 同じ名前のユーザーが指定したデータベースに存在している。

次の事後条件を満たす必要があります。

- Close** を使ってデータベースを閉じ、リソースを解放する。

例

```

Function DropUser(sUserName As String) As Boolean
Dim res As dtoResult

```

```

Dim m_dbn As New DtoDatabase
Dim m_dbn.Session = m_dto
Dim m_dbn.Name = "demodata"
res = m_dbn.Open("Master", "1234")
If res = Dto_Success Then
    ' 正常に開いたら、ユーザーを削除しましょう
    res = m_dbn.DropUser(sUserName)
    If res <> Dto_Success Then
        LogResult("ユーザーの削除でエラーが発生しました：" & CStr(res))
    Else
        LogResult("ユーザー " & sUserName & " の削除は完了しました。")
    End If
End If
m_dbn.Close
End Function

```

Open

指定したユーザー名とパスワードでデータベースへの接続を開きます。

構文

```
result = Object.Open(username, password)
```

引数

<i>Object</i>	DtoDatabase オブジェクト
<i>username</i>	データベース用のユーザー名です。データベースにセキュリティが設定されていない場合、空の文字列を設定します。
<i>password</i>	データベース用のパスワードです。データベースにセキュリティが設定されていない場合、空の文字列を設定します。

戻り値

<i>result</i>	メソッド呼び出しの結果を示す DtoResult (Long 型の値)。 DtoSession オブジェクト の <i>Error</i> プロパティを使って結果の説明を取得します。
---------------	---

備考

この操作は、辞書ファイルのセットを開く手段として使用されます。このセットには、FILE.DDF、INDEX.DDF および FIELD.DDF が含まれます。また、多くのオプション DDF ファイルも含まれています。メモリを解放するために *Close* メソッドを呼び出すことを忘れないでください。データベースを一度開くと、*Close* メソッドが呼び出されるまでほかの誰もその辞書セットに変更を行うことができません。

データベースが開いている間は、*Secure* または *UnSecure* メソッドを実行できません。

このメソッドで返されるエラーの詳細については、[DtoSession オブジェクト](#)の *Error* プロパティを使って取得することができます。

例

```
Dim m_session as new DtoSession
Dim m_database as new DtoDatabase
Dim result as DtoResult
result = m_session.Connect("myserver","user","pwd")
m_database.Session = m_session
m_database.Name = "DEMODATA"
result = m_database.Open("dbuser","pwd")
```

RemoveUserFromGroup

既存のグループから既存のユーザーを削除します。

構文

```
result = Object.RemoveUserFromGroup(groupname, username)
```

引数

<i>Object</i>	Dtodatabase オブジェクト。
<i>groupname</i>	データベース グループ名
<i>username</i>	データベース ユーザー名

戻り値

<i>result</i>	メソッド呼び出しの結果を示す DtoResult (Long 型の値)。
---------------	--------------------------------------

備考

- まずセッションを作成し、次に [Open](#) を使って "Master" ユーザーとしてデータベースを正常に開いておく。
- 関連するデータベースはデータベース レベルのセキュリティが有効である。
- ユーザーおよびグループは指定したデータベースに既に存在している。
- ユーザーは別のグループのメンバーではない。

次の事後条件を満たす必要があります。

- [Close](#) を使ってデータベースを閉じ、リソースを解放する。

例

```
Function RemoveUserFromGroup(sUserName As String, sGroupName As String) As Boolean
Dim res As DtoResult
Dim m_dbn As New DtoDatabase
Dim m_dbn.Session = m_dto
Dim m_dbn.Name = "demodata"
res = m_dbn.Open("Master", "1234")
If res = Dto_Success Then
    ' 正常に開いたら、グループからユーザーを削除しましょう
    res = m_dbn.RemoveUserFromGroup(sGroupName, sUserName)
    If res <> Dto_Success Then
        LogResult("グループからのユーザーの削除でエラーが発生しました：" & CStr(res))
    Else
        LogResult("ユーザー " & sUserName & " をグループ " & sGroupName & " から削除しました。")
    End If
End If
m_dbn.Close
End Function
```

Secure

データベースのセキュリティを有効にします。

構文

```
result = Object.Secure(user, password)
```

引数

<i>Object</i>	DtoDatabase オブジェクト
<i>user</i>	データベースのセキュリティを有効にできる「Master」として設定するユーザー。
<i>password</i>	Master ユーザーのパスワード。

戻り値

<i>result</i>	メソッド呼び出しの結果を示す DtoResult (Long 型の値)。 DtoSession オブジェクト の <i>Error</i> プロパティを使って結果の説明を取得します。
---------------	---

備考

データベースのセキュリティを有効にする際、データベース ユーザー名として **Master** を指定し、パスワードを選択する。データベースのセキュリティは、そのデータベースに定義されているアクセス権に基づいて実行されます。このセキュリティは **SQL** または **ODBC** アクセス方法で見られる動作と一致します。

セキュリティを設定する場合は、データベースが閉じていることを確認してください。
このメソッドで返されるエラーの詳細については、[DtoSession オブジェクト](#)の *Error* プロパティを使って取得することができます。

例

```
Dim m_database as new DtoDatabase
Dim result as DtoResult
m_database.Name = "DEMODATA"
m_database.Session = my_session 'セッションが存在すると仮定
result = m_database.Secure("Master", "password")
```

UnSecure

データベースのセキュリティを無効にします。

構文

```
result = Object.UnSecure(user, password)
```

引数

<i>Object</i>	DtoDatabase オブジェクト
<i>user</i>	データベースのセキュリティを無効にできる「Master」として設定するユーザー。
<i>password</i>	Master ユーザーのパスワード。

戻り値

<i>result</i>	メソッド呼び出しの結果を示す DtoResult (Long 型の値)。 DtoSession オブジェクト の <i>Error</i> プロパティを使って結果の説明を取得します。
---------------	---

備考

データベースのセキュリティを無効にする際、データベース ユーザーとして **Master** を指定し、**Master** ユーザー パスワードを提供する必要があります。

セキュリティを無効にする場合は、データベースが閉じていることを確認してください。

このメソッドで返されるエラーの詳細については、[DtoSession オブジェクト](#)の *Error* プロパティを使って取得することができます。

例

```
Dim m_database as new DtoDatabase
Dim result as DtoResult
m_database.Name = "DEMODATA"
m_database.Session = my_session 'セッションが存在すると仮定
result = m_database.UnSecure("Master", "password")
```

DtoDSNs コレクション

DtoDSN オブジェクトのコレクションです。

プロパティ

<i>Count</i>	コレクション内のメンバー数を返します。
<i>Item</i>	DtoDSNs コレクションの特定のメンバーを返します。

メソッド

[Add](#)

[Remove](#)

備考

Count プロパティを使用してコレクション内のメンバー数を調べます。

例

```
'セッション オブジェクトのインスタンスを作成する
Dim my_session as New DtoSession
Dim result as DtoResult

' サーバーに接続する
result = my_session.Connect("myserver", "username", "password")

'DSN コレクションを取得する
Dim my_dsns as DtoDSNs
Set my_dsns = my_session.DSNs
```

関連項目

[DtoDSN オブジェクト](#)

[DtoSession オブジェクト](#)

メソッドの詳細

Add

DtoDSNs コレクションに項目を追加し、サーバーに DSN を作成します。

構文

```
result = Collection.Add(Object)
```

引数

<i>Collection</i>	オブジェクトを追加する DtoDSNs コレクション。
<i>Object</i>	新しい DtoDSN オブジェクト。

戻り値

<i>result</i>	メソッド呼び出しの結果を示す DtoResult (Long 型の値)。 DtoSession オブジェクト の <i>Error</i> プロパティを使って結果の説明を取得します。
---------------	---

備考

このメソッドはオブジェクト タイプのパラメーターを使用します。このため、コレクションにオブジェクトを追加する前に、まずオブジェクトのインスタンスを作成してそのプロパティを設定する必要があります。

例

```
Dim result As dtoResult
Dim DSNs As DtoDSNs
Dim dsn As DtoDSN

Set dsn = New DtoDSN

' 新しい DSN にプロパティを設定する
dsn.Name = "MyDemodata_DSN"
dsn.Description = "a sample DSN"
dsn.Dbname = "MyDemodata"
dsn.Openmode = dtoNormalDSNOpenMode

result = my_session.DSNs.Add(dsn)
If NOT result = Dto_Success Then
    MsgBox "Error"+ my_session.Error(result)
End If
```

Remove

DtoDSNs コレクションから DSN 項目を削除し、サーバーからも削除します。

構文

```
result = Collection.Remove(dsn)
```

引数

<i>Collection</i>	オブジェクトを削除するコレクション。
<i>dsn</i>	コレクションから削除する項目の (1 から始まる) インデックスまたは項目の名前を含むバリエーションを指定できます。

戻り値

<i>result</i>	メソッド呼び出しの結果を示す DtoResult (Long 型の値)。DtoSession オブジェクトの Error プロパティを使って結果の説明を取得します。
---------------	--

備考

このメソッドでは、関連するデータベースまたはデータベース名を削除しません。

例

```
Dim result As DtoResult
Dim DSNS As DtoDSNs
result = my_session.DSNS.Remove("MYDSN")
If NOT result = Dto_Success Then
    MsgBox "Error"+ my_session.Error(result)
End If
```

DtoDSN オブジェクト

Zen DSN を表すオブジェクトです。

プロパティ

DbName	DSN に関連付けられているデータベース名を取得または設定します。
Description	DSN の説明を設定または取得します。
Name	DSN の名前を設定または取得します。
OpenMode	DSN のオープン モード (列挙型) を設定または取得します。 可能な値については、 DSN オープン モード を参照してください。
Session	この DtoDSN オブジェクトに関連付けられている DtoSession オブジェクトを取得または設定します。
Translate	エンコード変換を取得または設定します。これはデータベース エンジンとクライアント アプリケーション間で文字データをどのように変換するかを指定します。このプロパティは列挙型です。値の一覧については、 DSN 変換オプション を参照してください。

メソッド

なし

備考

特定のデータベースに関する情報を取得するには、[DtoDatabase オブジェクト](#)を使用します。

例

DSN の関連するデータベース名を照会するには

```
'セッション オブジェクトのインスタンスを作成する
Dim my_session as New DtoSession
'サーバーに接続する
my_session.Connect("myserver", "username", "password")
'セッション オブジェクトを使用して Databases コレクションを取得する
my_dsns = my_session.DSNs
```

```
first_dsn = my_dsns.Item(1)
dsn_dbname = first_dsn.DbName
```

新しい DSN を追加するには

```
'セッション オブジェクトのインスタンスを作成する
Dim my_session as New DtoSession
Dim result as dtoResult

'サーバーに接続する
result = my_session.Connect("myserver", "username", "password")
'セッション オブジェクトを使用して DSN コレクションを取得する
Dim my_dsns as DtoDSNs
Set my_dsns = my_session.DSNs

'新しい DtoDSN オブジェクトを作成する
Dim NewDSN as New DtoDSN
NewDSN.DbName = "DEMODATA"
NewDSN.Description = "A DSN for the DEMODATA db"
NewDSN.Name = "Demodata_DSN"

'新しい DSN をコレクションに追加する
result = my_dsns.Add(NewDSN)
```

エンコード変換を取得または設定するには

```
Dim m_dtoSession1 As New DtoSession
Dim result As dtoResult
result = m_dtoSession1.Connect("localhost", "", "")
Dim sTranslate As String
Dim iTranslate As Integer
iTranslate = m_dtoSession1.DSNs("DEMODATA").Translate
If iTranslate = 0 Then sTranslate = "None"
If iTranslate = 1 Then sTranslate = "OEM/ANSI Conversion"
If iTranslate = 2 Then sTranslate = "Automatic"

MsgBox "DSN Translate Setting (before change): " & sTranslate
If result = Dto_Success Then
Rem set the encoding translation.
m_dtoSession1.DSNs("DEMODATA").Translate = 1
End If
iTranslate = m_dtoSession1.DSNs("DEMODATA").Translate
If iTranslate = 0 Then sTranslate = "None"
If iTranslate = 1 Then sTranslate = "OEM/ANSI Conversion"
If iTranslate = 2 Then sTranslate = "Automatic"

MsgBox "DSN Translate Setting (after change): " & sTranslate
m_dtoSession1.Disconnect
```

関連項目

[DtoDSNs コレクション](#)

[DtoSession オブジェクト](#)

DtoDictionary オブジェクト

Zen 辞書を表すオブジェクトです。このオブジェクトは [DtoDatabase オブジェクト](#) に置き換わるため、使用することは推奨されません。DtoDictionary は、Open メソッドで辞書へのパスを指定する場合にのみ今後も使用できます。

プロパティ

Path	辞書オブジェクトのパスを返します。
------	-------------------

コレクション

DtoTables コレクション

メソッド

Open

Create

Close

AddTable

DropTable

Reload

Delete

備考

辞書ファイルに影響するすべての操作は、このオブジェクトから行う必要があります。このオブジェクトを使用してユーザーは、辞書のオープン、辞書の作成、テーブル情報の取得、テーブルの追加または削除を行うことができます。

メモ : ASP を使って、または Visual Basic の CreateObject メソッドを使ってこのオブジェクトのインスタンスを作成する場合、DtoDictionary のプログラム ID は、DTO2 の

場合は "DTO.DtoDictionary.2"、DTO バージョン 1 の場合は "DTO.DtoDictionary.1" になります。これら 2 つのバージョンの違いについては、[DTO2](#) を参照してください。

例

```
Dim result as DtoResult
Dim dictionary as New DtoDictionary
result = dictionary.Open("d:¥MyDemodata")
```

関連項目

[DtoTables コレクション](#)

[DtoTable オブジェクト](#)

メソッドの詳細

Open

データベース名または辞書のパスを使ってデータ辞書ファイル セットを開きます。

構文

```
result = Object.Open(path[, user][, password])
```

引数

<i>Object</i>	DtoDictionary オブジェクト。
<i>path</i>	ローカルの場合、辞書ファイルまたは名前付きデータベースの名前があるディレクトリへの絶対パスです。 リモート サーバーに接続している場合、この引数に対し名前付きデータベースを使用することはできません。
<i>user</i>	DDF セットの任意のユーザー名。
<i>password</i>	DDF セットの任意のパスワード。

戻り値

<i>result</i>	メソッド呼び出しの結果を示す DtoResult (Long 型の値)。 DtoSession オブジェクト の <i>Error</i> プロパティを使って結果の説明を取得します。
---------------	---

備考

メモ： 引数 *path* には、DDF ファイルがあるディレクトリへのパス、あるいはローカルの DBNAMES.CFG に含まれるデータベース名を使用することができます。データベース名の作成および管理については、[DtoDatabases コレクション](#)を参照してください。

この操作は、辞書ファイルのセットを開く手段として使用されます。このセットには、FILE.DDF、INDEX.DDF および FIELD.DDF が含まれます。また、多くのオプション DDF ファイルも含まれています。メモリを解放するために *Close* メソッドを呼び出すことを忘れないでください。辞書セットを一度開くと、*Close* メソッドが呼び出されるまでほかの誰もその辞書セットに変更を行うことができません。

このメソッドで返されるエラーの詳細については、[DtoSession オブジェクト](#)の *Error* プロパティを使って取得することができます。

例

```
Dim dictionary as new DtoDictionary
Dim result as DtoResult

result = dictionary.Open("d:¥MyDemodata")
```

Create

空のデータ辞書ファイルのセットを作成します。

構文

```
result = Object.Create(path[, user][, password])
```

引数

<i>Object</i>	DtoDictionary オブジェクト。
<i>path</i>	辞書ファイルを作成するディレクトリへの絶対パス。
<i>user</i>	DDF セットの任意のユーザー名。
<i>password</i>	DDF セットの任意のパスワード。

戻り値

<i>result</i>	メソッド呼び出しの結果を示す DtoResult (Long 型の値)。 DtoSession オブジェクト の <i>Error</i> プロパティを使って結果の説明を取得します。
---------------	---

備考

path 引数に指定したディレクトリが存在しなかった場合、そのディレクトリの作成を試行します。操作が成功した場合、**file.ddf**、**field.ddf**、**index.ddf** のセットが作成されます。

メモリを解放するために *Close* メソッドを呼び出すことを忘れないでください。辞書セットが一度作成されると、その他のクライアントは *Close* メソッドが呼び出されるまでその辞書セットを開くことも変更を行うこともできません。

このメソッドで返されるエラーの詳細については、*Error* プロパティを使って取得することができます。*Open* メソッドとは異なり、*path* パラメーターに指定できるのは絶対パスのみです。

例

```
Dim Dictionary As New DtoDictionary
Dim result as DtoResult

result = Dictionary.Create("C:¥TEST", "login", "password")
If NOT result = Dto_Success Then
    MsgBox "Error"+ Session.Error(result)
End If
```

Close

データ辞書ファイルのセットを閉じます。*Open* メソッドを使って開いている、または *Create* メソッドを使って作成されていることが前提です。

構文

```
result = Object.Close
```

引数

<i>Object</i>	DtoDictionary オブジェクト。
---------------	-----------------------

戻り値

<i>result</i>	メソッド呼び出しの結果を示す DtoResult (Long 型の値)。DtoSession オブジェクトの <i>Error</i> プロパティを使って結果の説明を取得します。
---------------	---

備考

辞書ファイルのセットを *Open* メソッドを使って開いている、または *Create* メソッドを使って作成した後にこのメソッドを呼び出します。エラー情報は *Error* プロパティを使って取得することができます。

例

```
Dim dictionary as new DtoDictionary
Dim result as DtoResult

result = dictionary.Open("d:¥MyDemodata")
'
' ここで操作を実行
'
result = dictionary.Close
```

AddTable

データ辞書ファイルにテーブル情報を追加し、定義を一致させるためにデータ ファイルを作成します。

メモ： 同じディレクトリに、ファイル名が同一で拡張子のみが異なるようなファイルを置かないでください。たとえば、同じディレクトリ内に *Invoice.btr* と *Invoice.mkd* という名前のデータ ファイルを作成しないでください。このような制限が設けられているのは、データベース エンジンがさまざまな機能でファイル名のみを使用し、ファイルの拡張子を無視するためです。ファイルの識別にはファイル名のみが使用されるため、ファイルの拡張子だけが異なるファイルは、データベース エンジンでは同一のものであると認識されます。

構文

```
result = Object.AddTable(table)
```

引数

<i>Object</i>	DtoDictionary オブジェクト。
<i>table</i>	DtoTable オブジェクト。

戻り値

<i>result</i>	メソッド呼び出しの結果を示す DtoResult (Long 型の値)。DtoSession オブジェクトの <i>Error</i> プロパティを使って結果の説明を取得します。
---------------	---

備考

このメソッドは、DDF ファイルにテーブル定義を追加し、テーブルの **Location** プロパティで指定したデータ ファイルの作成を試みます。Location プロパティが空のままの場合、このメソッドでは *tableName.mkd* という名前のデータ ファイルの作成を試みます。この名前のテーブルが既に存在していた場合は、その名前に 1 つの番号を追加して再度作成を試みます。

この操作が正常終了するためには、少なくとも 1 列が定義されていなければなりません。

例

以下の例では、辞書オブジェクトを作成し、次にその辞書ファイルにテーブルを追加する方法を示します。

```
Dim Dictionary As New DtoDictionary
Dim Table As DtoTable
Dim Tables As DtoTables
Dim result As dtoResult
Dim Columns As DtoColumns
Dim Indexes As DtoIndexes
Dim Column As DtoColumn
Dim Index As DtoIndex
Dim Segments As DtoSegments
Dim Segment As DtoSegment

result = Dictionary.Create("C:¥TEST", "login", "password")
If NOT result = Dto_Success Then
    MsgBox "Error"+ Session.Error(result)
End If

' ***** テーブルの追加の開始 *****

Set Table = New DtoTable

Set Column = New DtoColumn
With Column
```

```

.Decimal = 0
.Flags = dtoColumnNullable
.ISR = ""
.Name = "F_Int"
.Number = 0
.Size = 4
.Type = dtoTypeInteger
End With
Table.Columns.Add Column

Set Column = New DtoColumn
With Column
.Decimal = 4
.Flags = dtoColumnNullable + dtoColumnCaseInsensitive
.ISR = ""
.Name = "F_Str"
.Number = 1
.Size = 55
.Type = dtoTypeLString
End With
Table.Columns.Add Column

Set Column = New DtoColumn
With Column
.Decimal = 4
.Flags = dtoColumnCaseInsensitive
.ISR = ""
.Name = "F_Str_Second"
.Number = 2
.Size = 100
.Type = dtoTypeLString
End With
Table.Columns.Add Column

Set Column = New DtoColumn
With Column
.Decimal = 10
.Flags = dtoColumnDefault
.ISR = ""
.Name = "F_Float"
.Number = 3
.Size = 8
.Type = dtoTypeBFloat
End With
Table.Columns.Add Column

' インデックスを追加
Set Index = New DtoIndex
result = Index.AddSegment("F_Int", 0)
Set Segment = New DtoSegment
Segment.Number = 0
Segment.ColumnName = "F_Int"
Segment.Flags = dtoSegmentAscending
Index.Segments.Add Segment

Index.Name = "FintInd"
Index.Number = 0
Index.Flags = dtoIndexModifiable
Table.Indexes.Add Index

' 2 番目のインデックスを追加
Set Index = New DtoIndex
Set Segment = New DtoSegment
Segment.Number = 0
Segment.ColumnName = "F_Str"
Segment.Flags = dtoSegmentAscending

```

```

Index.Segments.Add Segment

Set Segment = New DtoSegment
Segment.Number = 1
Segment.ColumnName = "F_Str_Second"
Segment.Flags = dtoSegmentAscending
Index.Segments.Add Segment

Index.Name = "FStrTagInd"
Index.Number = 1
Index.Flags = dtoIndexModifiable
Table.Indexes.Add Index

Table.Overwrite = true
Table.Flags = dtoTableTrueNullable
Table.Name = "Table3"

result = Dictionary.AddTable(Table)

If NOT result = Dto_Success Then
    MsgBox "Error"+ Session.Error(result)
End If

```

DropTable

現在の辞書からテーブルを削除します。

構文

```
result = Object.DropTable(tableName[, deleteFile])
```

引数

<i>Object</i>	DtoDictionary オブジェクト。
<i>tableName</i>	削除するテーブルの名前。
<i>deleteFile</i>	基となるデータ ファイルを削除するかどうかを示すブール値。

戻り値

<i>result</i>	メソッド呼び出しの結果を示す DtoResult (Long 型の値)。DtoSession オブジェクトの Error プロパティを使って結果の説明を取得します。
---------------	--

備考

この操作を成功させるには、辞書が正常に開かれている必要があります。

例

```
result = Dictionary.DropTable("Table3", true)
```

```
If NOT result = Dto_Success Then
    MsgBox "Error"+ Session.Error(result)
End If
```

Reload

辞書オブジェクトをリフレッシュします。

構文

```
result = Object.Reload
```

引数

<i>Object</i>	DtoDictionary オブジェクト。
---------------	-----------------------

戻り値

<i>result</i>	メソッド呼び出しの結果を示す DtoResult (Long 型の値)。DtoSession オブジェクトの <i>Error</i> プロパティを使って結果の説明を取得します。
---------------	---

Delete

辞書オブジェクトおよび対応する DDF ファイルを削除します。

構文

```
result = Object.Delete
```

引数

<i>Object</i>	DtoDictionary オブジェクト。
---------------	-----------------------

戻り値

<i>result</i>	メソッド呼び出しの結果を示す DtoResult (Long 型の値)。DtoSession オブジェクトの <i>Error</i> プロパティを使って結果の説明を取得します。
---------------	---

DtoTables コレクション

DtoTable オブジェクトのコレクションを返します。

プロパティ

<i>Count</i>	コレクション内のメンバー数を返します。
<i>Item</i>	コレクションの特定のメンバーを返します。序数の値またはテーブル名を渡すことができます。

メソッド

なし

備考

このコレクションにはユーザー定義テーブルのみが含まれ、システム テーブルは含まれません。辞書は正常に開かれている必要があります。コレクションにテーブルを追加、あるいはコレクションからテーブルを削除するには、**AddTable** と **DropTable** を使用します。

Count プロパティを使用して **DtoTables** コレクション内のメンバー数を見つけます。

例

DtoDatabase の使用

Tables コレクションを取得する前に、まずデータベース オブジェクトに対して **Open** メソッドを実行する必要があります。これはそのデータベースにセキュリティが設定されていない場合でも必要です。

```
Dim m_session as new DtoSession
Dim m_database as new DtoDatabase
Dim table as new DtoTable
Dim result as DtoResult

result = m_session.Connect("server","user","password")
m_database.Name = "demodata"
m_database.Session = m_session
' データベースを開く。データベースのセキュリティは設定されていないことを前提とする。
result = m_database.Open("", "")
```

```
For each table in m_database.Tables
if table.Name = "Billing" then
'billing テーブルの検索
End If
next
m_database.Close ' データベースを開いていた場合は閉じる
```

DtoDictionary の使用

```
Dim dictionary as new DtoDictionary
Dim table as new DtoTable
Dim result as DtoResult
Dim location as string

'Mytable テーブルの場所を検索する
result = dictionary.Open("d:¥MyDemodata")

For Each table In dictionary.Tables
  If table.Name = "Mytable" Then
    location = table.Location
    exit For
  End If
End If
next
```

関連項目

[DtoDatabase オブジェクト](#)

[AddTable](#)

[DropTable](#)

[DtoTable オブジェクト](#)

DtoTable オブジェクト

データベース内のテーブルを表すオブジェクトです。

プロパティ

<i>Flags</i>	このテーブルに関連付けられているフラグを取得または設定します。可能な値については、 テーブル フラグ を参照してください。
<i>Location</i>	テーブルのファイル名を設定します。このファイルのパスを調べるには、 DtoDatabase オブジェクト のプロパティを使用します。
<i>Name</i>	テーブルの名前を設定または取得します。
<i>Overwrite</i>	True の場合、このテーブルを AddTable 呼び出しの中での同じ名前のテーブルで上書きすることができます。 True = テーブルを上書きします False = テーブルを上書きしないで、エラーを返します

コレクション

[DtoColumns](#) コレクション

[DtoIndexes](#) コレクション

メソッド

なし

備考

DtoTable オブジェクトには [Columns](#) と [Indexes](#) という 2 つのコレクション オブジェクトがあります。列やインデックスに関連するすべての操作は、これらのオブジェクトを使って行います。

辞書に新しいテーブルを追加するには、[AddTable](#) を使用します。

辞書からテーブルを削除するには、[DropTable](#) を使用します。

例

DtoTable オブジェクトを新規作成する例については、[AddTable](#) を参照してください。

```
Dim dictionary as new DtoDictionary
Dim table as new DtoTable
Dim result as DtoResult
Dim location as string

'Mytable テーブルのファイル名を調べる
result = dictionary.Open("d:¥MyDemodata")

For Each table In dictionary.Tables
    If table.Name = "Mytable" Then
        location = table.Location
    End If
next
```

関連項目

[DtoTables コレクション](#)

[DtoColumn オブジェクト](#)

[DtoIndex オブジェクト](#)

DtoColumns コレクション

テーブル内のすべての列を表す `DtoColumn` オブジェクトのコレクションです。

プロパティ

<i>Count</i>	コレクション内のメンバー数を返します。
<i>Item</i>	DtoColumns コレクションの特定のメンバーを返します。

メソッド

[Add](#)

[Remove](#)

[Clear](#)

備考

`DtoTable` オブジェクトのプロパティからこのコレクションを取得することができます。

`Count` プロパティを使用してコレクション内のメンバー数を調べます。

例

```
Dim dictionary as new DtoDictionary
dictionary.Open("d:¥MyDemodata")
students_table = dictionary.GetTable("STUDENT")
students_cols = students_table.Columns
```

関連項目

[DtoIndexes コレクション](#)

[DtoColumn オブジェクト](#)

[DtoTable オブジェクト](#)

メソッドの詳細

Add

DtoColumns コレクションに項目を追加します。

構文

```
result = Collection.Add(Object)
```

引数

<i>Collection</i>	オブジェクトを追加する DtoColumns コレクション。
<i>Object</i>	新しい DtoColumn オブジェクト。

戻り値

<i>result</i>	メソッド呼び出しの結果を示す DtoResult (Long 型の値)。 DtoSession オブジェクト の <i>Error</i> プロパティを使って結果の説明を取得します。
---------------	---

備考

このメソッドは `DtoColumn` タイプのパラメーターを使用します。このため、コレクションにオブジェクトを追加する前に、まずオブジェクトのインスタンスを作成してそのプロパティを設定する必要があります。

メモ： 既存の Zen テーブルに列を追加する場合に、このメソッドを使用することはできません。このメソッドでは、データファイルおよび DDF ファイルを変更しません。テーブルを作成する前に、メモリ内で列を追加する場合にのみ使用できます。参考として、[AddTable](#) のコード例をご覧ください。

Remove

DtoColumns コレクションから項目を削除します。

構文

```
result = Collection.Remove(column)
```

引数

<i>Collection</i>	オブジェクトを削除する <code>DtoColumns</code> コレクション。
<i>column</i>	<code>DtoColumns</code> コレクションから削除する項目の (1 から始まる) インデックスまたは項目の名前を含むバリエーションを指定できます。

戻り値

<i>result</i>	メソッド呼び出しの結果を示す <code>DtoResult</code> (Long 型の値)。 <code>DtoSession</code> オブジェクトの <code>Error</code> プロパティを使って結果の説明を取得します。
---------------	--

備考

`DtoColumns` コレクション内の項目の列名または 1 から始まる序数を渡すことができます。

メモ： 既存の Zen テーブルから列を削除する場合に、このメソッドを使用することはできません。このメソッドでは、データファイルおよび DDF ファイルを変更しません。テーブルを作成する前に、メモリ内で列を削除する場合にのみ使用できます。参考として、`AddTable` のコード例をご覧ください。

Clear

`DtoColumns` コレクションからすべての項目を削除します。

構文

```
result = Collection.Clear
```

引数

In	<i>Collection</i>	DtoTable オブジェクトから取得する DtoColumns または DtoIndexes コレクション。
----	-------------------	---

戻り値

<i>result</i>	メソッド呼び出しの結果を示す DtoResult (Long 型の値)。DtoSession オブジェクトの <i>Error</i> プロパティを使って結果の説明を取得します。
---------------	---

備考

このメソッドはメモリ内にあるテーブルからすべての列を削除します。

メモ：既存の Zen テーブルから列を削除する場合に、このメソッドを使用することはできません。このメソッドでは、データファイルおよび DDF ファイルを変更しません。テーブルを作成する前に、メモリ内ですべての列を削除する場合にのみ使用できます。参考として、[AddTable](#) のコード例をご覧ください。

DtoColumn オブジェクト

このオブジェクトはテーブルの列を表します。

プロパティ

Decimal	列の小数以下の桁数を取得または設定します。
Flags	列のフラグを取得または設定します。
ISR	列の ISR を取得または設定します。
Name	列の名前を取得または設定します。
Number	列の序数を取得または設定します。
Size	列のサイズを設定または取得します。
Type	列のタイプを取得または設定します。列挙型の値です。可能な値については、 Btrieve 型 を参照してください。
TypeName	タイプの名前を含む文字列値を返します。

メソッド

なし

備考

このオブジェクトを使用すれば、特定のテーブル列のプロパティを表示することができます。

例

```
' 辞書をインスタンス化して開く
Dim dictionary as new DtoDictionary
Dim result as DtoResult
result = dictionary.Open("d:%MyDemodata")

'MyDemodata データベースから STUDENT テーブルを取得する
Dim students_table as DtoTable
Set students_table = dictionary.Tables("STUDENTS")

'STUDENT テーブルから Columns コレクションを取得する
Dim students_cols as DtoColumns
Set students_cols = students_table.Columns
```

```
'最初の列を取得し、その名前を取得する  
Dim first_col as DtoColumn  
Set first_col = students_cols(1)  
name = first_col.Name
```

関連項目

[DtoColumns コレクション](#)

[DtoTable オブジェクト](#)

DtoIndexes コレクション

テーブルのインデックスを表す `DtoIndex` オブジェクトのコレクションです。

プロパティ

<i>Count</i>	コレクション内のメンバー数を返します。
<i>Item</i>	<code>DtoIndexes</code> コレクションの特定のメンバーを返します。インデックスの 1 から始まる序数または名前を渡すことができます。

メソッド

[Add](#)

[Remove](#)

[Clear](#)

備考

`Count` プロパティを使用してコレクション内のメンバー数を調べます。

例

```
' 辞書をインスタンス化して開く
Dim dictionary as new DtoDictionary
Dim result as DtoResult
result = dictionary.Open("d:¥mydemodata")

'MYDEMADATA データベースから STUDENT テーブルを取得する
Dim students_table as DtoTable
Set students_table = dictionary.Tables("STUDENT")

'DEMODATA の Indexes コレクションを取得する
Dim students_idx as DtoIndexes
Set students_idx = students_table.Indexes
```

関連項目

[DtoIndex オブジェクト](#)

[DtoTable オブジェクト](#)

メソッドの詳細

Add

コレクションに項目を追加します。

構文

```
result = Collection.Add(Object)
```

引数

<i>Collection</i>	オブジェクトを追加するコレクション。
<i>Object</i>	DtoIndexes コレクションに追加する新しい DtoIndex オブジェクト。

戻り値

<i>result</i>	メソッド呼び出しの結果を示す DtoResult (Long 型の値)。DtoSession オブジェクトの <i>Error</i> プロパティを使って結果の説明を取得します。
---------------	---

備考

このメソッドは DtoIndex タイプのパラメーターを使用します。このため、コレクションにオブジェクトを追加する前に、まずオブジェクトのインスタンスを作成してそのプロパティを設定する必要があります。

メモ： 既存の Zen テーブルにインデックスを追加する場合に、このメソッドを使用することはできません。このメソッドでは、データファイルおよび DDF ファイルを変更しません。テーブルを作成する前に、メモリ内でインデックスを追加する場合にのみ使用できます。参考として、[AddTable](#) のコード例をご覧ください。

Remove

コレクションから項目を削除します。

構文

```
result = Collection.Remove(index)
```

引数

<i>Collection</i>	オブジェクトを削除するコレクション。
<i>index</i>	DtoIndexes コレクションから削除する項目の (1 から始まる) インデックスまたは項目の名前を含むバリエントを指定できます。

戻り値

<i>result</i>	メソッド呼び出しの結果を示す DtoResult (Long 型の値)。 DtoSession オブジェクト の <i>Error</i> プロパティを使って結果の説明を取得します。
---------------	---

備考

Remove メソッドには、項目の名前または 1 から始まる序数を渡すことができます。

メモ : 既存の Zen テーブルからインデックスを削除する場合に、このメソッドを使用することはできません。このメソッドでは、データ ファイルおよび DDF ファイルを変更しません。テーブルを作成する前に、メモリ内でインデックスを削除する場合にのみ使用できます。参考として、**AddTable** のコード例をご覧ください。

Clear

DtoColumns または **DtoIndexes** コレクションからすべての項目を削除します。

構文

```
result = Collection.Clear
```

引数

<i>Collection</i>	DtoTable オブジェクトから取得する DtoIndexes コレクション。
-------------------	--

戻り値

<i>result</i>	メソッド呼び出しの結果を示す DtoResult (Long 型の値)。 DtoSession オブジェクト の <i>Error</i> プロパティを使って結果の説明を取得します。
---------------	---

備考

このメソッドはメモリ内にあるテーブルからすべてのインデックスを削除します。

メモ： 既存の **Zen** テーブルからインデックスを削除する場合に、このメソッドを使用することはできません。このメソッドでは、データファイルおよび **DDF** ファイルを変更しません。テーブルを作成する前に、メモリ内ですべてのインデックスを削除する場合にのみ使用できます。参考として、[AddTable](#) のコード例をご覧ください。

DtoIndex オブジェクト

このオブジェクトはテーブルのインデックスを表します。

プロパティ

Flags	インデックス セグメントの列名を取得または設定します。これは列挙型の値です。可能な値については、 インデックス フラグ を参照してください。
Name	インデックスの名前を設定または取得します。
Number	インデックスの 0 から始まる番号を取得または設定します。
Tag	インデックス タグを取得します。インデックスを構成するすべての列の名前が含まれます。

コレクション

[DtoSegments](#) コレクション

メソッド

なし

備考

1 つのインデックスに対し、119 個のセグメントが許可されます。1 つのインデックスのセグメントに含まれるすべての列を結合したサイズは、13.0 以前の形式のファイルの場合は 255 バイト、16.0 形式のファイルの場合は 1024 バイトより大きくすることはできないことに注意してください。

インデックス セグメントの中で最後の列のみが部分インデックス フラグを持つことができます。インデックスの最後のセグメントでないのに部分インデックス フラグを使用しているインデックス セグメントでは、部分フラグが無視されます。

例

```
' 辞書をインスタンス化して開く  
Dim dictionary as new DtoDictionary
```

```
Dim result as DtoResult
result = dictionary.Open("d:¥mydemodata")

'MYDEMODATA データベースから STUDENT テーブルを取得する
Dim students_table as DtoTable
Set students_table = dictionary.Tables("STUDENT")

'DEMODATA の Indexes コレクションを取得する
Dim students_idx as DtoIndexes
Set students_idx = students_table.Indexes

'最初のインデックスを取得し、その名前を調べる
Dim first_idx as DtoIndex
Set first_idx = students_idx(1)
Dim index_name as String
index_name = first_idx.Name
```

関連項目

[DtoIndexes コレクション](#)

[DtoSegments コレクション](#)

DtoSegments コレクション

インデックスのセグメントを表す DtoSegment オブジェクトのコレクションです。

プロパティ

<i>Count</i>	コレクション内のメンバー数を返します。
<i>Item</i>	コレクションの特定のメンバーを返します。

メソッド

Add

Remove

Clear

備考

Count プロパティを使用してコレクション内のメンバー数を調べます。

例

```
' 辞書を開く
Dim dictionary as new DtoDictionary
Dim result as DtoResult
result = dictionary.Open("d:%mydemodata")

'Students テーブルを取得する
Dim students_table as DtoTable
Set students_table = dictionary.GetTable("Student")

'Students テーブルから Indexes コレクションを取得する
Dim students_idx as DtoIndexes
Set students_idx = students_table.Indexes

'すべてのインデックスを削除する
Dim first_idx as DtoIndex
Set first_idx = students_idx(1)

'最初のインデックスから DtoSegments コレクションを取得する
Dim my_segments as DtoSegments
Set my_segments as first_idx.Segments
```

関連項目

[DtoSegment オブジェクト](#)

[DtoTable オブジェクト](#)

メソッドの詳細

Add

コレクションに項目を追加します。

構文

```
result = Collection.Add(Object)
```

引数

<i>Collection</i>	オブジェクトを追加する DtoSegments コレクション。
<i>Object</i>	新しい DtoSegment オブジェクト。

戻り値

<i>result</i>	メソッド呼び出しの結果を示す DtoResult (Long 型の値)。 DtoSession オブジェクト の <i>Error</i> プロパティを使って結果の説明を取得します。
---------------	---

備考

このメソッドは [DtoSegment](#) タイプのパラメーターを使用します。このため、コレクションにオブジェクトを追加する前に、まずオブジェクトのインスタンスを作成してそのプロパティを設定する必要があります。

メモ：既存の [Zen](#) テーブルにセグメントを追加する場合に、このメソッドを使用することはできません。このメソッドでは、データファイルおよび [DDF](#) ファイルを変更しません。テーブルを作成する前に、メモリ内でセグメントを追加する場合にのみ使用できます。参考として、[AddTable](#) のコード例をご覧ください。

Remove

コレクションから項目を削除します。

構文

```
result = Collection.Remove(segment)
```

引数

<i>Collection</i>	オブジェクトを削除する <code>DtoSegments</code> コレクション。
<i>segment</i>	コレクションから削除する項目の (1 から始まる) インデックスまたは項目の名前を含むバリエーションを指定できます。

戻り値

<i>result</i>	メソッド呼び出しの結果を示す <code>DtoResult</code> (Long 型の値)。 DtoSession オブジェクト の <code>Error</code> プロパティを使って結果の説明を取得します。
---------------	--

備考

セグメントの 1 から始まる序数または名前を渡すことができます。

メモ : 既存の Zen テーブルからセグメントを削除する場合に、このメソッドを使用することはできません。このメソッドでは、データ ファイルおよび DDF ファイルを変更しません。テーブルを作成する前に、メモリ内でセグメントを削除する場合にのみ使用できます。参考として、[AddTable](#) のコード例をご覧ください。

Clear

`DtoSegments` コレクションからすべての項目を削除します。

構文

```
result = Collection.Clear
```

引数

<i>Collection</i>	DtoIndex オブジェクトから取得する DtoSegments コレクション。
-------------------	---

戻り値

<i>result</i>	メソッド呼び出しの結果を示す DtoResult (Long 型の値)。DtoSession オブジェクトの <i>Error</i> プロパティを使って結果の説明を取得します。
---------------	---

備考

このメソッドはメモリ内にあるインデックスからすべてのセグメントを削除します。

メモ： 既存の Zen テーブルからセグメントを削除する場合に、このメソッドを使用することはできません。このメソッドでは、データファイルおよび DDF ファイルを変更しません。テーブルを作成する前に、メモリ内でセグメントを削除する場合にのみ使用できます。参考として、[AddTable](#) のコード例をご覧ください。

DtoSegment オブジェクト

このオブジェクトはインデックス内のセグメントを表します。

プロパティ

ColumnName	このセグメントに関連付けられている列名を取得または設定します。
Flags	セグメント フラグを取得または設定します。列挙型の値です。値については、 セグメント フラグ を参照してください。
Number	0 から始まるセグメント番号を取得または設定します。

メソッド

なし

備考

1 つまたは複数のセグメントでインデックスが構成されます。1 つのインデックスに対し、119 個のセグメントが許可されます。1 つのインデックスのセグメントに含まれるすべての列を結合したサイズは、13.0 以前の形式のファイルの場合は 255 バイト、16.0 形式のファイルの場合は 1024 バイトより大きくすることはできないことに注意してください。

例

```
' 辞書を開く
Dim dictionary as new DtoDictionary
Dim result as DtoResult
result = dictionary.Open("d:%mydemodata")

'Students テーブルを取得する
Dim students_table as DtoTable
Set students_table = dictionary.GetTable("Student")

'Students テーブルから Indexes コレクションを取得する
Dim students_idx as DtoIndexes
Set students_idx = students_table.Indexes

'すべてのインデックスを削除する
Dim first_idx as DtoIndex
Set first_idx = students_idx(1)

'最初のインデックスから DtoSegments コレクションを取得する
Dim my_segments as DtoSegments
```

```
Set my_segments as first_idx.Segments
```

```
' 最初のセグメントを取得し、列名を照会する
```

```
Dim first_seg as DtoSegment
```

```
Set first_seg = my_segments(1)
```

```
Dim colname as String
```

```
colname = first_seg.ColumnName
```

関連項目

[DtoSegments コレクション](#)

[DtoTable オブジェクト](#)

[DtoIndexes コレクション](#)

Distributed Tuning Objects 列挙

このトピックでは、DTO でサポートされている以下の列挙型について説明します。

- Btrieve 型
- 列フラグ
- インデックス フラグ
- セグメント フラグ
- テーブル フラグ
- DtoResult
- 設定ランク
- 設定タイプ
- クライアント サイト
- クライアント プラットフォーム
- トランザクション タイプ
- オープン モード
- DSN オープン モード
- DSN 変換オプション
- ロック タイプ
- ウェイト状態
- データベース コード ページ
- データベース フラグ
- SQL 接続状態
- サービス ID
- サービス状態

Btrieve 型

列举	值
0	dtoTypeString
1	dtoTypeInteger
2	dtoTypeFloat
3	dtoTypeDate
4	dtoTypeTime
5	dtoTypeDecimal
6	dtoTypeMoney
7	dtoTypeLogical
8	dtoTypeNumeric
9	dtoTypeBfloat
10	dtoTypeLString
11	dtoTypeZString
12	dtoTypeNote
13	dtoTypeLvar
14	dtoTypeBinary
15	dtoTypeIdentity
16	dtoTypeBit
17	dtoTypeNumericSTS
18	dtoTypeNumericSA
19	dtoTypeCurrency
20	dtoTypeTimestamp
21	dtoTypeBlob
22	dtoTypeGDecimal
25	dtoTypeWString
26	dtoTypeWZString
27	dtoTypeGUID

列挙	値
30	dtoTypeDateTime

列フラグ

列挙	値
0	dtoColumnDefault
1	dtoColumnCaseSensitive
4	dtoColumnNullable
256	dtoColumnBinary
2048	dtoTypeColumnNText
4096	dtoTypeColumnBinary

インデックス フラグ

列挙	値
0	dtoIndexDefault
1	dtoIndexDuplicatesAllowed
2	dtoIndexModifiable
64	dtoIndexDescending
512	dtoIndexPartial

セグメント フラグ

列挙	値
0	dtoSegmentAscending
64	dtoSegmentDescending

テーブルフラグ

列挙	値
0	dtoTableLegacy
64	dtoTableTrueNullable

DtoResult

列挙	値
0	Dto_Success
1	Dto_errFailed
2	Dto_errMemoryAllocation
3	Dto_errDictionaryNotFound
4	Dto_errDictionaryAlreadyOpen
5	Dto_errDictionaryNotOpen
6	Dto_errInvalidDictionaryHandle
7	Dto_errTableNotFound
8	Dto_errInvalidTableName
9	Dto_errInvalidColumnName
10	Dto_errInvalidColumnDataType
11	Dto_errDuplicateColumnName
12	Dto_errInvalidDataSize
13	Dto_errInvalidColumnOrder
14	Dto_errInvalidIndexName
15	Dto_errColumnNotFound
16	Dto_errTooManySegments
17	Dto_errStringTooShort
18	Dto_errDictionaryAlreadyExists
19	Dto_errDirectoryError

列举	值
20	Dto_errSessionSecurityError
21	Dto_errDuplicateTable
22	Dto_errDuplicateIndex
27	Dto_errInvalidNameLength
28	Dto_errInternalProtocolError
29	Dto_errInvalidAccountName
30	Dto_errUserAlreadyExists
31	Dto_errGroupNotEmpty
32	Dto_errGroupAlreadyExists
33	Dto_errUserAlreadyPartOfGroup
34	Dto_errUserNotPartOfGroup
35	Dto_errNotAllowedToDropAdministrator
36	Dto_errDatabaseHasNoSecurity
37	Dto_errInvalidPassword
38	Dto_SuccessWithInfo
87	Dto_errServiceInvalidParameter
123	Dto_errInvalidServiceName
161	Dto_errMaxUserCountReached
423	Dto_errInvalidSession
424	Dto_errInvalidArgument
425	Dto_errNotConnected
426	Dto_errInvalidComputerName
427	Dto_errUnknownError
428	Dto_errTableCouldNotBeDeleted
429	Dto_errItemNotFound
430	Dto_errAPINotImplemented
431	Dto_errAccessDenied

列举	值
1051	Dto_errServiceDependentServiceRunning
1052	Dto_errServiceInvalidServiceControl
1053	Dto_errServiceRequestTimeout
1055	Dto_errServiceDatabaseLocked
1056	Dto_errServiceAlreadyRunning
1057	Dto_errInvalidServiceAccount
1058	Dto_errServiceDisabled
1059	Dto_errServiceCircularDependency
1060	Dto_errServiceDoesNotExist
1062	Dto_errServiceNotActive
1065	Dto_errServiceDatabaseDoesNotExist
1068	Dto_errServiceDependencyFail
1069	Dto_errServiceLogonFailed
1072	Dto_errServiceMarkedForDelete
1075	Dto_errServiceDependencyDeleted
7001	Dto_errInvalidHandle
7002	Dto_errNullPointer
7003	Dto_errBufferTooSmall
7004	Dto_errDtiFailed
7005	Dto_errInvalidDataType
7006	Dto_errOutOfRange
7007	Dto_errInvalidSelection
7008	Dto_errInvalidSequence
7009	Dto_errDataUnavailable
7010	Dto_errInvalidClient
7011	Dto_errAccessRights
7012	Dto_errDuplicateName

列挙	値
7013	Dto_errDatabaseDoesNotExist
7015	Dto_errFileNotOpen
7016	Dto_errDDFAAlreadyExist
7017	Dto_errSharedDDFExist
7018	Dto_errInvalidName
7019	Dto_errDSNAlreadyExist
7020	Dto_errDSNDoesNotExist
7021	Dto_errInvalidOpenMode

以下の列挙は、[DTO2](#) でのみ存在します。

7063	161 を参照してください。
7064	Dto_errNoLicenseObtained
7065	Dto_errNoProductObtained
7101	Dto_errInvalidLicKeyCharacter
7102	Dto_errIllegalLicType
7108	Dto_errLicKeyTooLong
7109	Dto_errLicNotFound
7110	Dto_errLicExpired
7111	Dto_errLicIsTemporary
7112	Dto_errLicAlreadyInstalled
7113	Dto_errLicInvalid
7115	Dto_errInvalidProductId
7118	Dto_errServerNotRunning
7119	Dto_errLocalServerNotRunning
7120	Dto_errLicNotRemovable
7122	Dto_errNoActiveLicense

設定ランク

列挙	値
0	dtoNormal
1	dtoAdvanced

設定タイプ

列挙	値
0	dtoBooleanType
1	dtoLongType
2	dtoStringType
3	dtoSingleSel
4	dtoMultiSel

クライアント サイト

列挙	値
0	dtoClientSiteLocal
1	dtoClientSiteRemote

クライアント プラットフォーム

列挙	値
0	dtoPlatformNotAvailable
1	dtoPlatformWin
2	dtoPlatformWin95
3	dtoPlatformWinWg
4	dtoPlatformNTW
5	dtoPlatformNTS

列挙	値
6	dtoPlatformNW
7	dtoPlatformOS2W
8	dtoPlatformOS2S
9	dtoPlatformDOS

トランザクション タイプ

列挙	値
0	dtoNone
19	dtoExclusive
1019	dtoConcurrent

オープン モード

列挙	値
0	dtoNormalOpenMode
255	dtoAcceleratedOpenMode
254	dtoReadOnlyOpenMode
253	dtoVerifyOpenMode
252	dtoExclusiveOpenMode
248	dtoNormalNonTransOpenMode
247	dtoAcceleratedNonTransOpenMode
246	dtoReadOnlyNonTransOpenMode
245	dtoVerifyNonTransOpenMode
244	dtoExclusiveNonTransOpenMode
240	dtoNormalSharedLockingOpenMode
239	dtoAcceleratedSharedLockingOpenMode
238	dtoReadOnlySharedLockingOpenMode

列挙	値
237	dtoVerifySharedLockingOpenMode
236	dtoExclusiveSharedLockingOpenMode

DSN オープン モード

列挙	値
0	dtoNormalDSNOpenMode
1	dtoAcceleratedDSNOpenMode
2	dtoReadOnlyDSNOpenMode
3	dtoExclusiveDSNOpenMode

DSN 変換オプション

列挙	値
0	dtoDSNFlagDefault
1	dtoDSNFlagEomAnsi
2	dtoDSNFlagAuto

ロック タイプ

列挙	値
0	dtoNotLocked
1	dtoSingleLock
2	dtoMultipleLock

ウェイト状態

列挙	値
0	dtoNotWaiting

列举	值
1	dtoWaitingForRecordLock
2	dtoWaitingForFileLock

データベース コード ページ

列挙	値
0	dtoDbZeroCodePage
65001	dtoDBCCodePageUTF8

データベース フラグ

列挙	値
0	dtoDbFlagNotApplicable
1	dtoDbFlagBound
2	dtoDbFlagRI
4	dtoDbFlagCreateDDF
32	dtoDbFlagLONGMETADATA

SQL 接続状態

列挙	値
0	dtoSQLConnectionIdle
1	dtoSQLConnectionActive
2	dtoSQLConnectionDying

サービス ID

列挙	値
0	dtoServiceTransactional
1	dtoServiceRelational
2	dtoServiceIDS

サービス状態

列挙	値
0	dtoServiceStopped
1	dtoServiceStartPending
2	dtoServiceStopPending
3	dtoServiceRunning
4	dtoServiceContinuePending
5	dtoServicePausePending
6	dtoServicePaused
7	dtoServiceNotFound
